

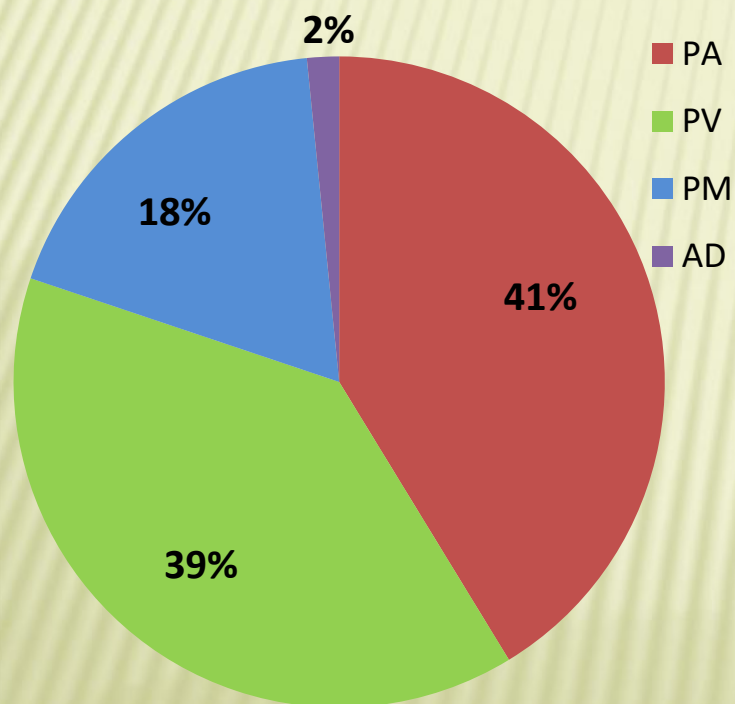
# BILAN DES BAUX RURAUX AU 31/12/2019

(DSF - DAVAR)

**Analyse en nombre : 126 baux ruraux de 9 à 20 ans (11 ans en moy.) depuis juin 2017, sur 16 communes pour 4 types de productions : animales (PA), végétales (PV), mixtes (PM) et Autres (AD).**

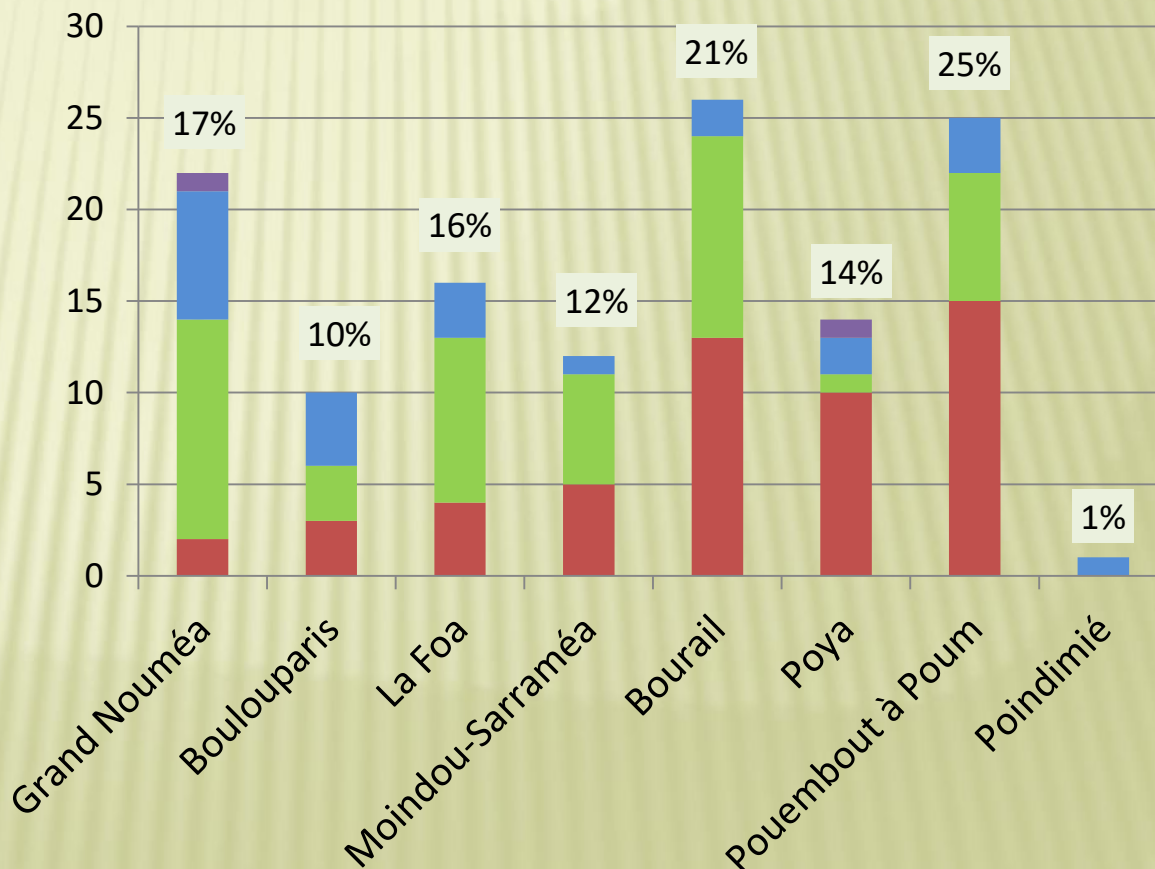
78% sont passés sous-seing privé et 37% présentent des liens familiaux déclarés.

**Répartition des baux (nb) par type de production**



13% des baux inclus la location de bâtiments

**Répartition des baux (nb) par commune et par type de production**



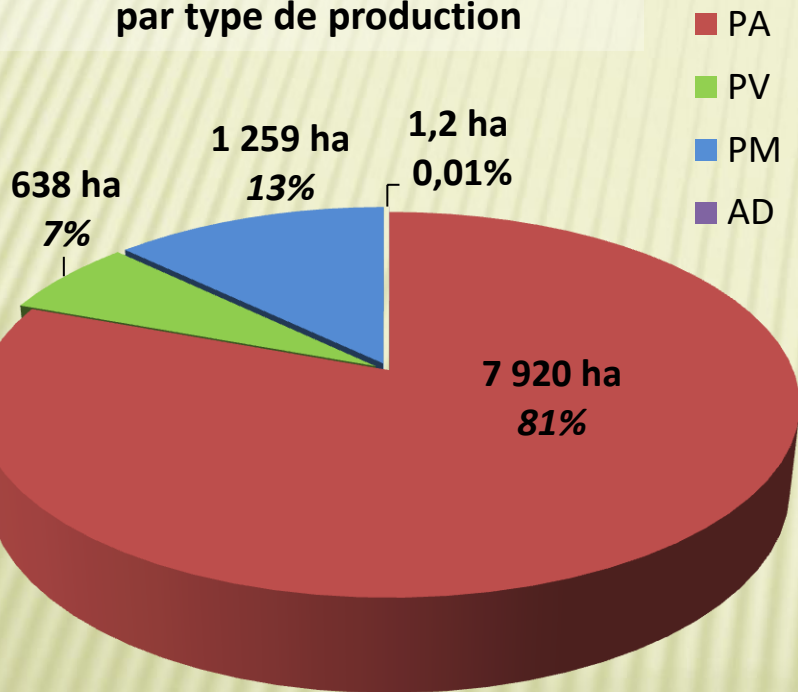
# BILAN DES BAUX RURAUX AU 31/12/2019

(DSF - DAVAR)  
(DSE - DAVAR)



**Analyse en surfaces : 9 819 ha dont 62% en Province Sud (82% en 2018) avec une augmentation des baux à destination 'PV' en 2019 tant en nombre qu'en surfaces.**

Répartition des surfaces (ha) par type de production



Répartition des surfaces (ha) par commune et par type de production

