

BULLETIN MENSUEL FRUITS ET LEGUMES

N° 314
JUN 2018



LEGUMES & FRUITS



Les légumes locaux font leur retour sur les étals. Des volumes plus importants en tomates locales sont prévus sur les semaines à venir. L'arrivée des oignons locaux est confirmée pour la 2^{ème} quinzaine de juillet. Des volumes complémentaires ont été ouverts à l'importation.

C'est la saison pour la plupart des agrumes. Toutefois, le recours à l'importation est encore nécessaire pour les oranges. Les volumes prévus les mois prochains en citrons et limes sont en baisse. C'est le début de la saison des fraises, avec des quantités plus importantes attendues en juillet.

Le comité de régulation du marché des fruits et légumes a statué sur les ouvertures à l'importation, détaillées ci-après.

IMPORTATIONS DU 16 JUN 2018 AU 16 JUILLET 2018

Pour la période du 16 juin 2018 au 16 juillet 2018, chaque **grossiste importateur** fait une demande d'importation mensuelle en fruits ou légumes dont il pourrait avoir besoin (demande motivée si les quantités demandées sont supérieures à celles délivrées antérieurement par rapport à ses quotas). Cette demande se fait auprès de l'ERPA.

- **AIL** : 41 tonnes
- **BROCOLI** : 2 tonnes avant le 30/06/2018
- **CHOU-FLEUR** : 2,1 tonnes
- **CHOU ROUGE** : 4 tonnes
- **COURGETTE** : 1,8 tonne avant le 30/06/2018
- **ECHALOTTE** : 10,7 tonnes
- **HARICOT VERT** : 4,8 tonnes
- **MAÏS DOUX** : 1,1 tonne
- **OIGNON** : 69,5 tonnes avant le 30/06/2018
- **PERSIL** : 400 kg
- **POIREAU** : 4,2 tonnes
- **POIVRON JAUNE** : 4,1 tonnes
- **POIVRON ROUGE** : 4 tonnes
- **TOMATE** : 30 tonnes
- **ANANAS** : 3,2 tonnes
- **FRAISE** : 3,1 tonnes
- **FRAMBOISE** : 700 kg
- **MANGUE** : 800 kg
- **MELON** : 15 tonnes
- **NECTARINE** : 26,5 tonnes
- **ORANGE** : 40 tonnes
- **PECHE** : 22,5 tonnes

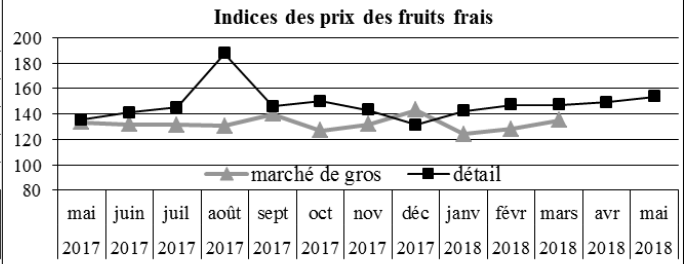
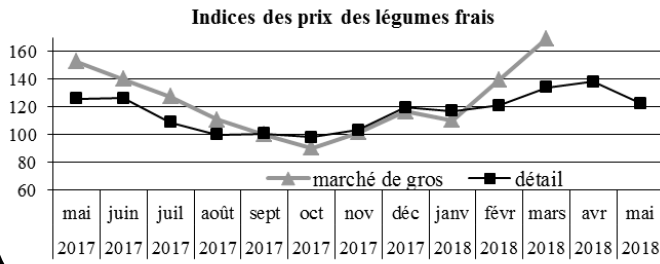
L'efficacité de la régulation du marché à partir des résultats de l'enquête dépend de la fiabilité des déclarations des agriculteurs. C'est pourquoi, en cas de modification notable des prévisions de récoltes, il est demandé aux **producteurs** de bien vouloir contacter le Service des statistiques et des affaires rurales de la DAVAR / Pôle statistiques et études rurales, au 25.51.25 ou au 25.51.24 (davar.sar-stats@gouv.nc).

INFO

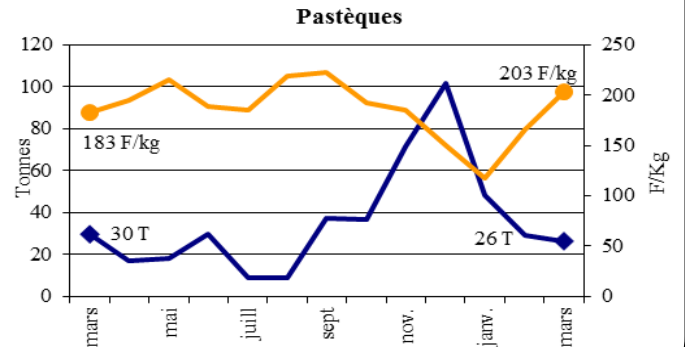
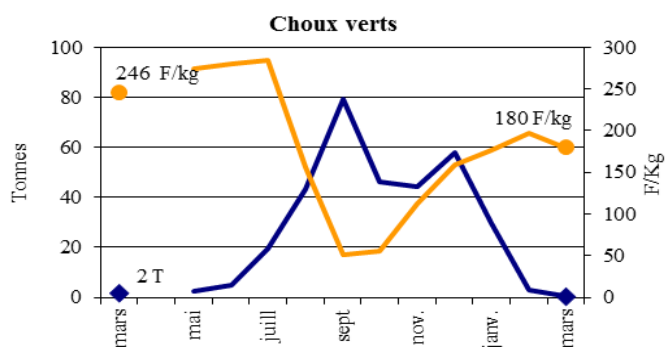
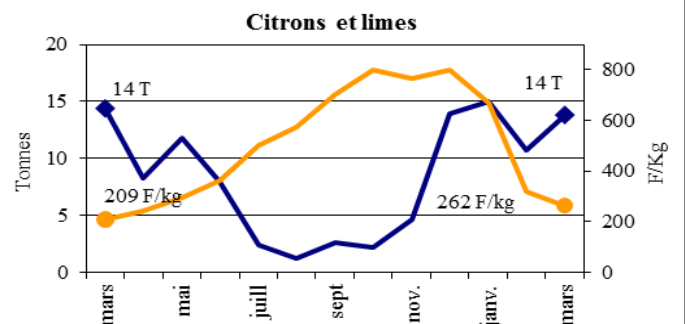
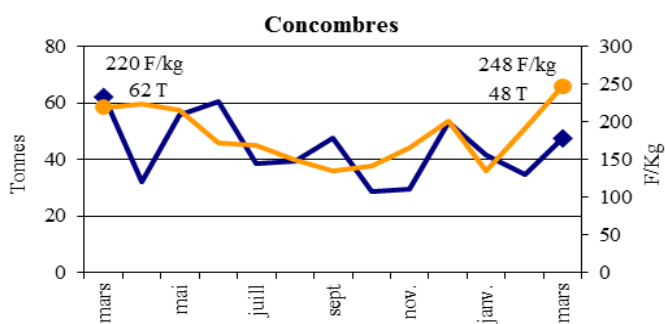
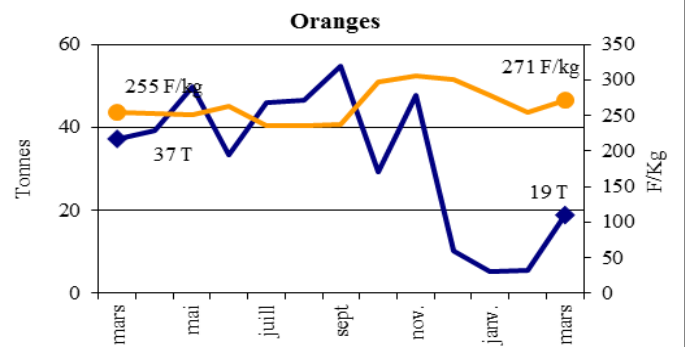
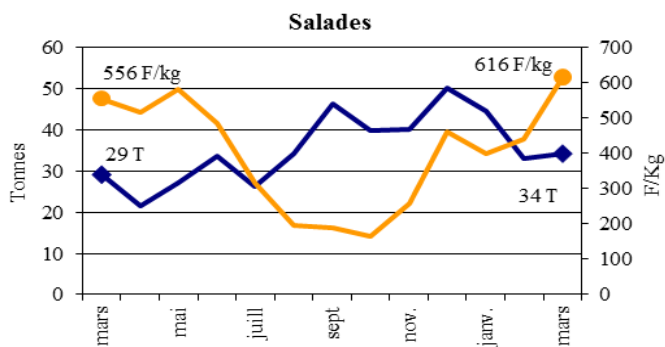
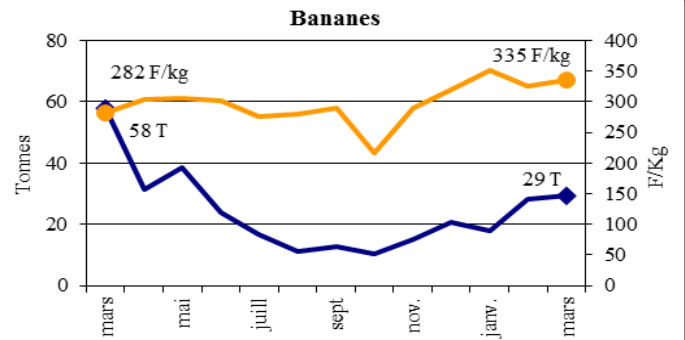
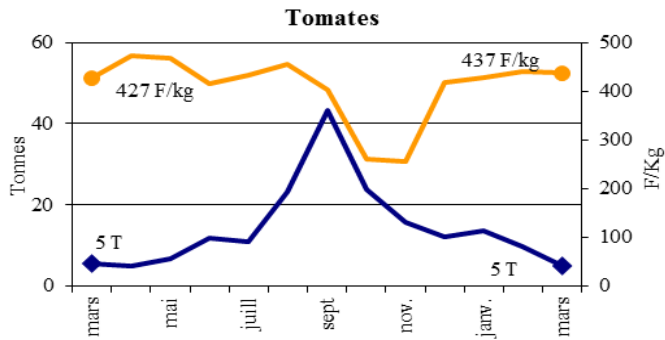
Indice des prix des fruits et des légumes au marché de gros (base 100 en 2010) :

	Indice fév. 2018	Indice mars 2018	Var. sur 1 mois	Var. sur mars 2017
Légumes	140	169	+21,1%	+19,1%
Fruits	128	135	+5,5%	+13,1%

Indices des prix des fruits et des légumes au marché de gros et au détail (ISEE) de mai 2017 à mai 2018 (base 100 en 2010)



Evolution des poids et des prix moyens au marché de gros de huit fruits et légumes entre mars 2017 et mars 2018



— Volumes en tonnes

— Prix moyen en F/kg

LE MARCHÉ DES FRUITS ET LEGUMES ET LES PERSPECTIVES DE PRODUCTIONS

Sources : DAVAR (résultats de l'enquête mensuelle), CANC (données du Marché de Gros)

PRODUITS	Approvisionnement ¹ utile (T)	Mises en marché ² avril (T)	Marché de gros avril		Marché de gros mai		Indice des prix au marché de gros (base 100 en 2010) ³			Récoltes envisagées (T)	
			Qté (T)	Prix (F/kg)	Qté (T)	Prix (F/kg)	février	mars	Evolution	juin	juillet
CULTURES MARAICHERES											
Ail	14										
Aubergine	13	13,3					171,3	220	28%	14,7	18,1
Brocoli	5						277,4	267	-4%	0,1	5,4
Carotte	90	0,2					103,9	99	-5%	39,1	125,5
Céleri	5	0,6					211,2	202	-4%	1,0	3,7
Chou de chine	50	55,2					143,2	186	30%	78,0	83,7
Chou-fleur	8							154		0,9	20,6
Chou rouge	5						143,6	215	50%		1,9
Choux vert et blanc	80	0,2					130,9	120	-8%	27,8	117,2
Chouchoute	6	5,5					133,2	128	-4%	9,5	9,7
Citrouille/Courge	10	14,3					75,6	131	74%	29,2	71,7
Concombres télégraphe	20	20,4					140	180	29%	32,0	36,7
Concombres vert et blanc	55	48,9								79,0	98,4
Courgette	30	31,9					130,2	159	22%	44,7	60,2
Echalote	2,5										
Haricot vert	12	0,8					98,6	125	27%	3,5	8,6
Maïs doux	6	2,5					71,2	91	28%	1,0	8,3
Navet	6	4,3					149,2	148	-1%	11,7	12,3
Oignons secs	150							84			37,9
Patates douces		13,6					146,4	151	3%	28,0	33,4
Persils Européen	1,7	1,3					119,0	141	18%	1,3	1,5
Persils Chinois (coriandre)	1,1	1,8					127,5	114	-11%	2,7	2,8
Poireau	7	4,1					93,9	111	18%	5,2	6,4
Poivron vert		3,8								9,7	8,6
Poivrons jaunes, oranges	10	1,4					118	112	-5%	0,8	0,9
Poivrons rouges		0,4								0,9	1,0
Radis	2	4,2					159,3	152	-4%	4,7	0,9
Salades	120	93,7					142,2	198	39%	143,2	124,3
Tomates	140	50,7					121	120	-1%	102,4	130,6
CULTURES FRUITIERES											
Ananas	50	12,2					137	131	-4%	21,4	21,3
Avocat	10	10,6					134,0	127	-5%	14,5	5,8
Banane dessert		64,4					148,0	152	3%	84,4	88,3
Citron											
Lime	15	17,3					104	86	-18%	11,9	7,8
Letchi	70						153				
Mandarine, tangerine	40	3,5					199,0	157	-21%	39,4	26,0
Mangue	40	1,0					103,0	132	28%		
Melon	25	1,4					115,0	122	6%	10,7	13,3
Nectarine	9										
Orange Saison											
Orange Navel	110	44,0					132	141	6%	75,6	69,4
Orange Val. Late											
Pamplemousse	5	2,7						158		7,7	8,0
Pomelo								247			
Papaye	15	5,6					140,0	133	-5%	8,6	7,3
Pastèque	80	37,1					135,0	165	22%	27,8	30,8
Pomme canelle	0,2	0,4					132,0	133	1%	0,4	0,3
Pomme-liane	0,4	1,3					164,0	169	3%	2,8	2,8
Tangelo	4	0,1								3,1	4,1

1. Estimation des quantités utiles pour approvisionner le marché.

2. Déclarations de mises en marché faites par les **producteurs**, lors des enquêtes mensuelles.

3. Indice des prix des produits agricoles au marché de gros de Nouméa (IPPAMG).

Pour vous aider à mieux commercialiser vos productions !

Liste des grossistes-importateurs en fruits et légumes :

BND	BP 298 - 98860 - Koné	Tél : 42-51-52 / 77-73-70	Fax : 42-51-42
CHEZ WILLIAMS	BP 7581 - 98801 - Nouméa	Tél. : 26-21-96	Fax : 24-04-03
COLPORTAGE CALEDONIEN	22 Ziza - 98890 - Païta	Tél. : 45-14-44	
LA FRUITIERE	2 bis rue Henri Simonin	Tél. : 45-73-57	
LE MARAICHER	BP 7563 - 98801 - Nouméa	Tél. : 27-33-38	Fax : 27-54-28
NATURA	BP 17106 - 98862 - Nouméa	Tél : 25-20-91 / 81-20-47	Fax : 25-20-91
PROFRUITS	BP 27063 - 98863 - Nouméa	Tél. : 28-39-51 / 78-43-84	Fax : 28-39-61
SCIE	54, rue Fernand Forest - Nouméa	Tél. : 28-54-88	Fax : 28-54-90
SOCOCAL	BP 846 - 98870 - Bourail	Tél. : 44-12-48 / 81-40-02	Fax : 44-21-60
SODIPRONORD	BP 78 - 98833 - Voh	Tél. : 47-31-87	Fax : 47-31-87
SOPLI	BP 27829 - 98863 - Nouméa	Tél. : 28-51-26	Fax : 27-32-02

Ce bulletin est aussi disponible sous un format électronique qui peut vous être transmis chaque mois par courriel.

Faites nous connaître votre adresse-mail par téléphone au numéro suivant :
25 51 41

ou en nous envoyant un message électronique à l'adresse suivante :

davar.sar-stats@gouv.nc