

**BULLETIN MENSUEL FRUITS ET LEGUMES**  
**N° 315**  
**JUILLET 2018**



**LEGUMES & FRUITS**



Les légumes locaux sont de retour sur les étals, de beaux volumes étant attendus pour la plupart d'entre eux. Peu de légumes ont fait l'objet d'autorisation d'ouverture à l'importation. Les premiers oignons produits en province Nord arrivent, et devraient être présents sur les étals début août.

C'est la saison creuse pour les bananes, avec des prévisions mensuelles de moins de 80 tonnes. Celles des avocats et des mandarines touchent à leur fin. Les oranges locales, avec l'arrivée des *Valencia Late*, devraient être présentes en quantités suffisantes pour approvisionner le marché.

Le comité de régulation du marché des fruits et légumes a statué sur les ouvertures à l'importation, détaillées ci-après.

**IMPORTATIONS DU 16 JUILLET 2018 AU 18 AOÛT 2018**

Pour la période du 16 juillet 2018 au 18 août 2018, chaque **grossiste importateur** fait une demande d'importation mensuelle en fruits ou légumes dont il pourrait avoir besoin (demande motivée si les quantités demandées sont supérieures à celles délivrées antérieurement par rapport à ses quotas). Cette demande se fait auprès de l'ERPA.

- **AIL** : 67 tonnes
- **ECHALOTTE** : 8,2 tonnes
- **POIREAU** : 2,7 tonnes jusqu'au 31/07/2018
- **POIVRON JAUNE** : 4,9 tonnes
- **POIVRON ROUGE** : 5,1 tonnes
- **ANANAS** : 4,8 tonnes
- **CITRON** : 1,2 tonne
- **LIME** : 5,2 tonnes
- **MANGUE** : 500 kg
- **MELON** : 12 tonnes jusqu'au 31/07/2018
- **NECTARINE** : 25 tonnes
- **PASTEQUE** : 5 tonnes
- **PECHE** : 24 tonnes

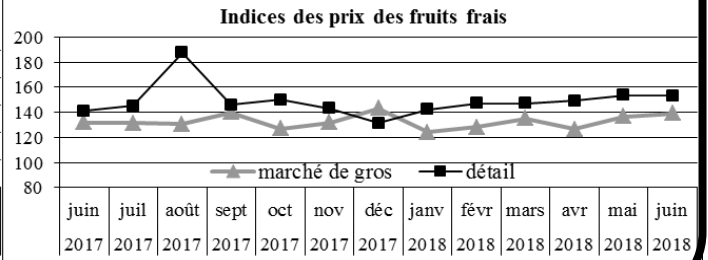
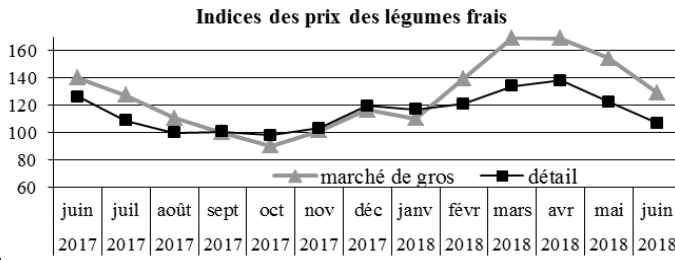
L'efficacité de la régulation du marché à partir des résultats de l'enquête dépend de la fiabilité des déclarations des agriculteurs. C'est pourquoi, en cas de modification notable des prévisions de récoltes, il est demandé aux **producteurs** de bien vouloir contacter le Service des statistiques et des affaires rurales de la DAVAR / Pôle statistiques et études rurales, au 25.51.25 ou au 25.51.24 ([davar.sar-stats@gouv.nc](mailto:davar.sar-stats@gouv.nc)).

**INFO**

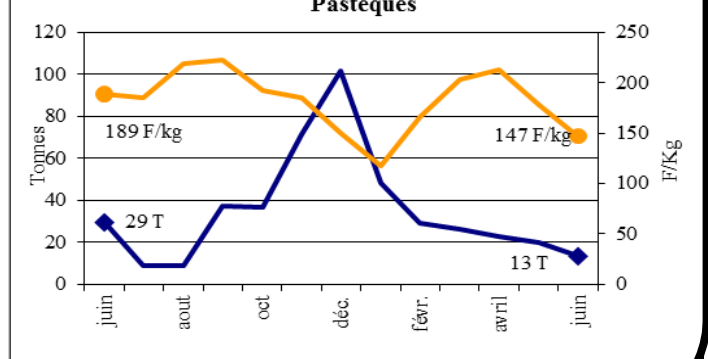
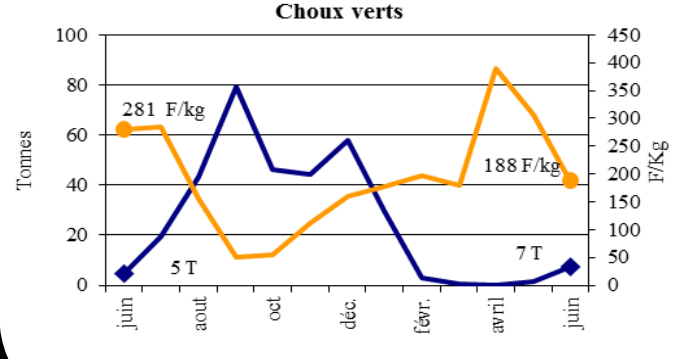
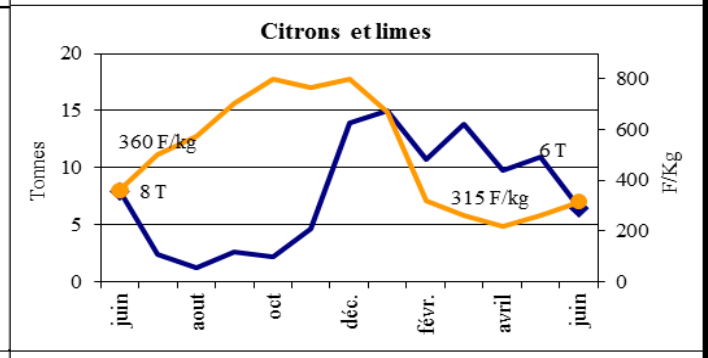
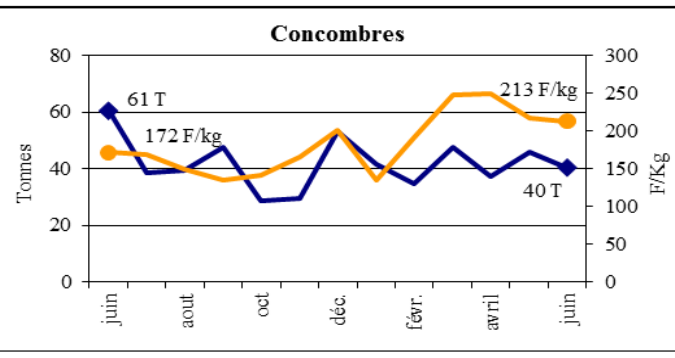
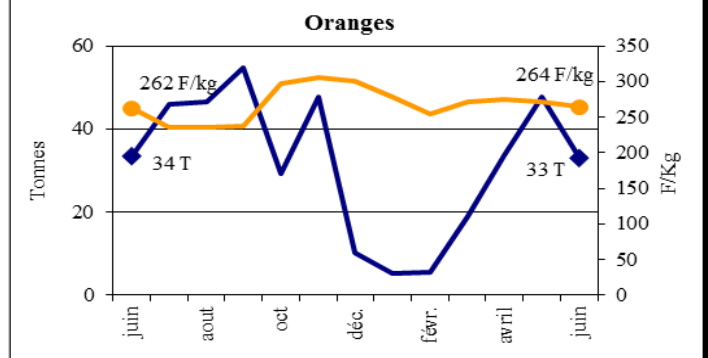
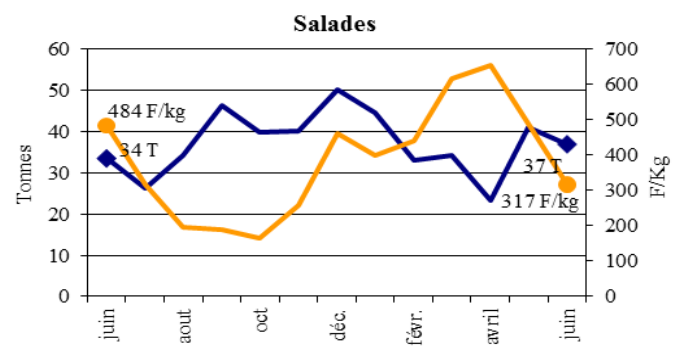
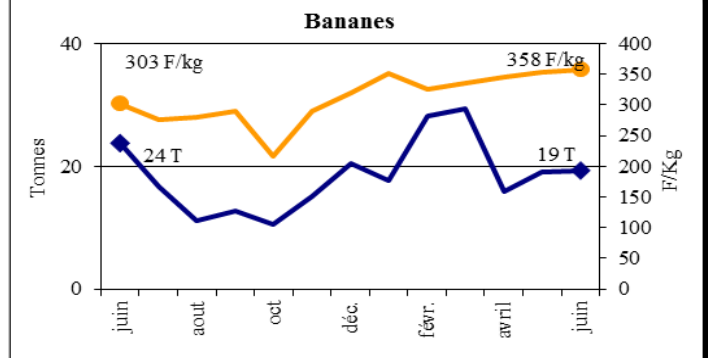
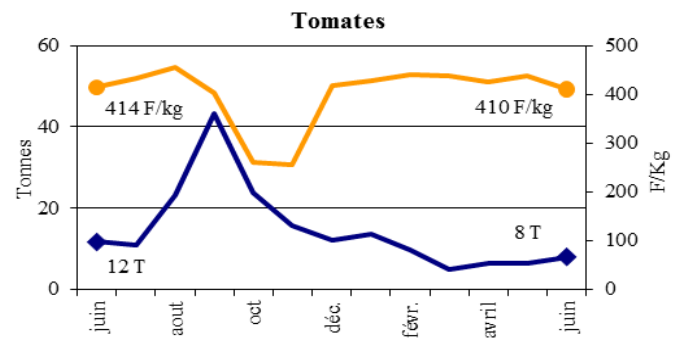
**Indice des prix des fruits et des légumes au marché de gros (base 100 en 2010) :**

	Indice mai 2018	Indice juin 2018	Var. sur 1 mois	Var. sur juin 2017
<b>Légumes</b>	155	<b>129</b>	-16,3%	-7,7%
<b>Fruits</b>	137	<b>139</b>	+1,6%	+5,3%

## Indices des prix des fruits et des légumes au marché de gros et au détail (ISEE) de juin 2017 à juin 2018 (base 100 en 2010)



## Evolution des poids et des prix moyens au marché de gros de huit fruits et légumes entre juin 2017 et juin 2018



— Volumes en tonnes

— Prix moyen en F/kg

## LE MARCHE DES FRUITS ET LEGUMES ET LES PERSPECTIVES DE PRODUCTIONS

Sources : DAVAR (résultats de l'enquête mensuelle), CANC (données du Marché de Gros)

PRODUITS	Approvision. <sup>1</sup> utile (T)	Mises en marché <sup>2</sup> mai (T)	Marché de gros mai		Marché de gros juin		Indice des prix au marché de gros (base 100 en 2010) <sup>3</sup>			Récoltes envisagées (T)	
			Qté (T)	Prix (F/kg)	Qté (T)	Prix (F/kg)	mai	juin	Evolution	juillet	août
<b>CULTURES MARAICHERES</b>											
Ail	14										
Aubergine	13	10,7	3,4	387	5,5	403	248	258	4%	16,9	31,9
Brocoli	5		0,0	628	0,0	626		204		5,0	11,0
Carotte	110	0,3	0,0	0	2,4	218		93		82,8	159,0
Céleri	5		0,0	700	0,1	396	214	121	-43%	5,7	6,1
Chou de chine	50	82,0	11,4	280	18,4	201	134	97	-28%	88,7	94,0
Chou-fleur	8		0,0	750	0,0	749	191	190	0%	22,3	29,2
Chou rouge	5		2,0	497	0,1	415	218	181	-17%	2,6	12,3
Choux vert et blanc	80	5,2	1,4	307	7,4	188	204	125	-39%	97,4	95,6
Chouchoute	6	7,8	7,9	189	10,5	179	121	115	-5%	9,7	8,9
Citrouille/Courge	10	37,5	9,8	175	10,5	178	141	144	2%	34,5	64,1
Concombres télégraphe	20	30,8	16,6	225	10,5	233	159	155	-2%	28,8	33,0
Concombres vert et blanc	55	50,7	29,4	214	30,0	207				84,8	66,7
Courgette	30	20,2	12,2	461	7,7	478	176	183	4%	48,7	43,2
Echalote	2,5										
Haricot vert	12	2,0	1,1	668	0,8	633	146	138	-5%	6,8	10,7
Maïs doux	6	0,6	0,9	177	1,0	152	106	91	-14%	4,6	11,3
Navet	6	5,2	3,0	242	9,7	205	150	127	-15%	12,0	9,9
Oignons secs	150		0,0	0	0,0	358		168		33,3	97,1
Patates douces		10,6	11,7	394	13,2	408	136	141	4%	27,1	42,1
Persils Européen	1,7	1,4	0,9	2001	0,7	1894	125	118	-5%	1,4	1,4
Persils Chinois (coriandre)	1,1	3,6	0,7	1907	0,6	1898	119	118	-0,5%	2,9	3,1
Poireau	7	4,6	0,0	526	0,0	713	114	155	36%	5,9	7,5
Poivron vert		5,2	0,9	470	1,0	495				10,0	12,5
Poivrons jaunes, oranges	10	0,8	0,6	580	0,2	569	116	115	-0,4%	0,2	1,3
Poivrons rouges		1,0	0,6	601	0,6	596				1,3	2,0
Radis	2	6,3	1,7	359	2,8	314	151	132	-13%	6,0	2,0
Salades	120	127,1	41,1	488	36,9	317	157	102	-35%	150,9	119,3
Tomates	140	82,0	6,2	438	7,9	410	120	113	-6%	118,8	143,2
<b>CULTURES FRUITIERES</b>											
Ananas	50	21,5	1,8	563	0,9	570	184	186	1%	16,4	18,2
Avocat	10	11,4	4,6	430	3,0	460	123	132	7%	8,5	2,4
Banane dessert		63,9	19,0	354	19,3	358	161	163	1%	77,2	77,0
Citron	15	18,0	10,9	260	6,4	315	85	103	21%	7,6	5,7
Lime											
Letchi	70										
Mandarine, tangerine	40	25,0	15,6	451	20,2	404	173	155	-11%	77,0	14,4
Mangue	40		0,0	450			170				
Melon	25	2,2	3,4	471	4,7	482	129	132	2%	10,7	10,5
Nectarine	9										
Orange Saison	110	66,4	2,9	168	3,5	213	141	137	-3%	153,0	170,3
Orange Navel			44,8	279	28,6	270					
Orange Val. Late					1,0	280					
Pamplemousse	5	3,0	3,1	197	5,1	190	156	151	-3%	9,6	2,7
Pomelo							145	139	-4%		
Papaye	15	6,4	3,4	163	5,8	178	117	128	10%	6,9	6,5
Pastèque	80	33,1	19,6	178	13,3	147	145	120	-17%	21,5	16,0
Pomme canelle	0,2	0,3								0,3	0,2
Pomme-liane	0,4	1,2	0,2	432	0,5	455	167	176	5%	2,8	2,0
Tangelo	4				0,6	324		138		4,0	3,0

1. Estimation des quantités utiles pour approvisionner le marché.

2. Déclarations de mises en marché faites par les producteurs, lors des enquêtes mensuelles.

3. Indice des prix des produits agricoles au marché de gros de Nouméa (IPPAMG).

## Pour vous aider à mieux commercialiser vos productions !

### Liste des grossistes-importateurs en fruits et légumes :

BND	BP 298 - 98860 - Koné	Tél : 42-51-52 / 77-73-70	Fax : 42-51-42
CHEZ WILLIAMS	BP 7581 - 98801 - Nouméa	Tél. : 26-21-96	Fax : 24-04-03
COLPORTAGE CALEDONIEN	22 Ziza - 98890 - Païta	Tél. : 45-14-44	
LA FRUITIERE	2 bis rue Henri Simonin	Tél. : 45-73-57	
LE MARAICHER	BP 7563 - 98801 - Nouméa	Tél. : 27-33-38	Fax : 27-54-28
NATURA	BP 17106 - 98862 - Nouméa	Tél : 25-20-91 / 81-20-47	Fax : 25-20-91
PROFRUITS	BP 27063 - 98863 - Nouméa	Tél. : 28-39-51 / 78-43-84	Fax : 28-39-61
SCIE	54, rue Fernand Forest - Nouméa	Tél. : 28-54-88	Fax : 28-54-90
SOCOCAL	BP 846 - 98870 - Bourail	Tél. : 44-12-48 / 81-40-02	Fax : 44-21-60
SODIPRONORD	BP 78 - 98833 - Voh	Tél. : 47-31-87	Fax : 47-31-87
SOPLI	BP 27829 - 98863 - Nouméa	Tél. : 28-51-26	Fax : 27-32-02

Ce bulletin est aussi disponible sous un format électronique qui peut vous être transmis chaque mois par courriel.

Faites nous connaître votre adresse-mail par téléphone au numéro suivant :  
25 51 41

ou en nous envoyant un message électronique à l'adresse suivante :

[davar.sar-stats@gouv.nc](mailto:davar.sar-stats@gouv.nc)