

BULLETIN MENSUEL FRUITS ET LEGUMES
N° 325
MAI 2019



LEGUMES & FRUITS



Avec le retour de la saison fraîche, c'est le début de la bonne saison pour les légumes. Les choux verts sont de retour sur les étals avec des quantités plus importantes prévues d'ici la fin juin, tout comme les brocolis et chou-fleur. Des volumes conséquents en carottes sont attendus à partir de début juillet. Une dizaine d'hectares en oignons ont à ce jour été déclarés plantés en province Nord.

C'est la basse saison pour les melons. Des volumes plus conséquents en pastèques sont en revanche attendus au mois de juin et la saison des fraises débute sur ce même mois.

IMPORTATIONS DU 14 MAI 2019 AU 16 JUIN 2019

Pour la période du 14 mai 2019 au 16 juin 2019, chaque **grossiste importateur** fait une demande d'importation mensuelle en fruits ou légumes dont il pourrait avoir besoin. Cette demande se fait auprès de l'Agence Rurale (contact@agencerurale.nc).

- | | |
|--|--------------------------------------|
| ➤ AIL : 41 tonnes | ➤ POIVRON JAUNE : 7,75 tonnes |
| ➤ AUBERGINE : 3 tonnes | ➤ POIVRON ROUGE : 4 tonnes |
| ➤ BROCOLI : 6 tonnes | ➤ POIVRON VERT : 4 tonnes |
| ➤ CAROTTE : 163 tonnes | ➤ RADIS : 1,25 tonne |
| ➤ CELERI : 6 tonnes | ➤ TOMATE : 40 tonnes |
| ➤ CHOU-FLEUR : 8 tonnes | ➤ ANANAS : 6,8 tonnes |
| ➤ CHOU-ROUGE : 14,5 tonnes | ➤ AVOCAT : 6,8 tonnes |
| ➤ CHOUX VERTS ET BLANCS : 40 tonnes | ➤ FRAISE : 4,5 tonnes |
| ➤ CHOUCHOUTE : 3 tonnes | ➤ MANGUES : 800 kg |
| ➤ CITROUILLE : 2 tonnes | ➤ MELON : 20 tonnes |
| ➤ ECHALOTTE : 11,5 tonnes | ➤ NECTARINE : 25,5 tonnes |
| ➤ HARICOT VERT : 3,05 tonnes | ➤ ORANGE : 19,99 tonnes |
| ➤ HARICOT BEURRE : 500 kg | ➤ PAMPLEMOUSSE : 2,9 tonnes |
| ➤ LAITUES : 4,5 tonnes | ➤ PAPAYE : 500 kg |
| ➤ MAÏS DOUX : 1,3 tonne | ➤ PASTEQUE : 26 tonnes |
| ➤ NAVET : 1,55 tonne | ➤ PECHE : 25 tonnes |
| ➤ OIGNON : 300 tonnes | ➤ POMELO : 4 tonnes |
| ➤ PERSIL : 2,55 tonnes | ➤ POMME-CANNELLE : 500 kg |
| ➤ POIREAU : 7 tonnes | ➤ POMME-LIANE : 500 kg |
| | ➤ TANGELO : 500 kg |

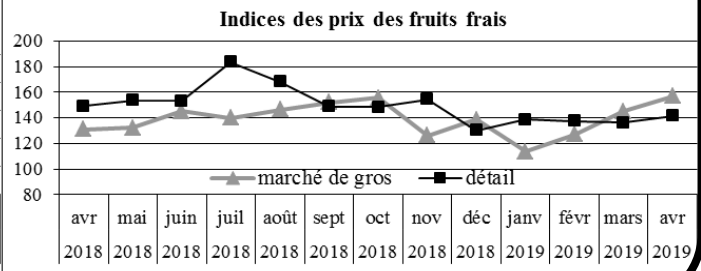
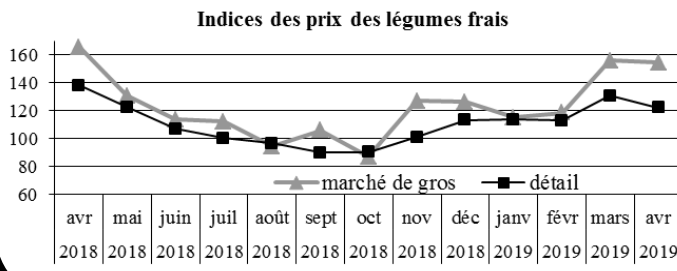
L'efficacité de la régulation du marché à partir des résultats de l'enquête dépend de la fiabilité des déclarations des agriculteurs. C'est pourquoi, en cas de modification notable des prévisions de récoltes, il est demandé aux **producteurs** de bien vouloir contacter le Service des statistiques et des affaires rurales de la DAVAR / Pôle statistiques et études rurales, au 25.51.25 ou au 25.51.24 (davar.sar-stats@gouv.nc).

INFO

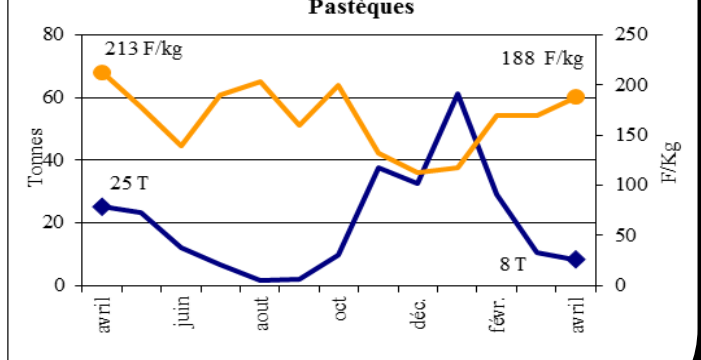
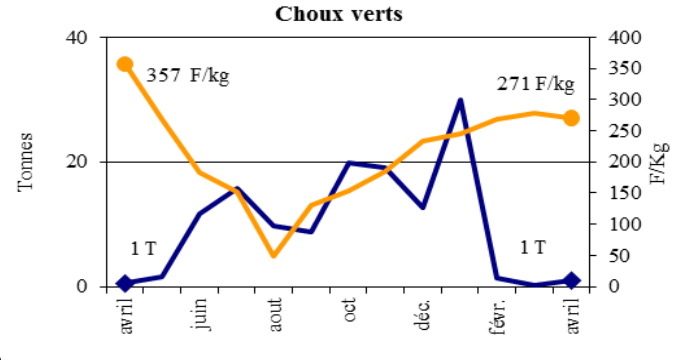
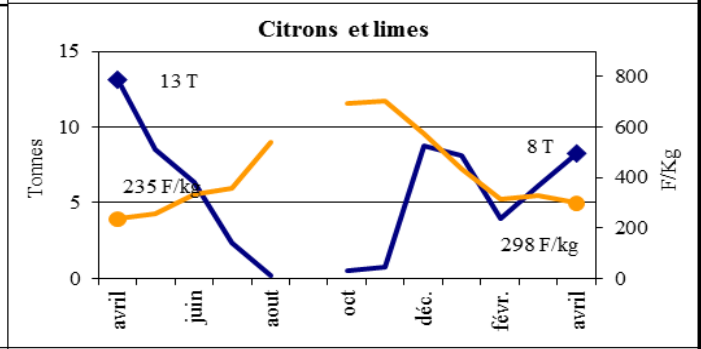
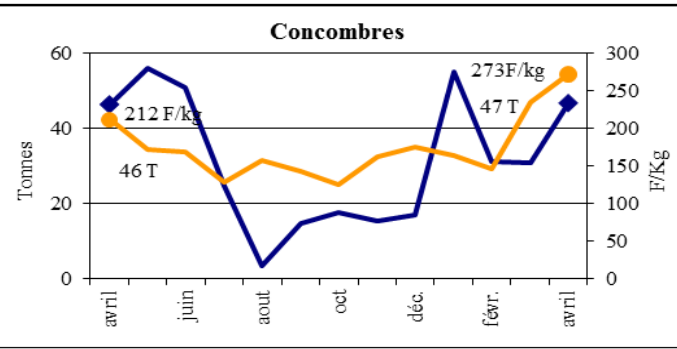
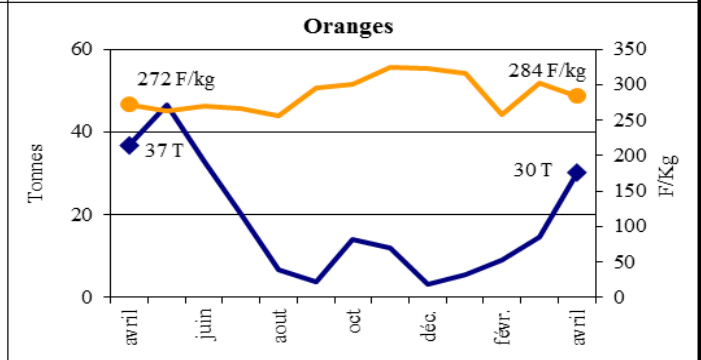
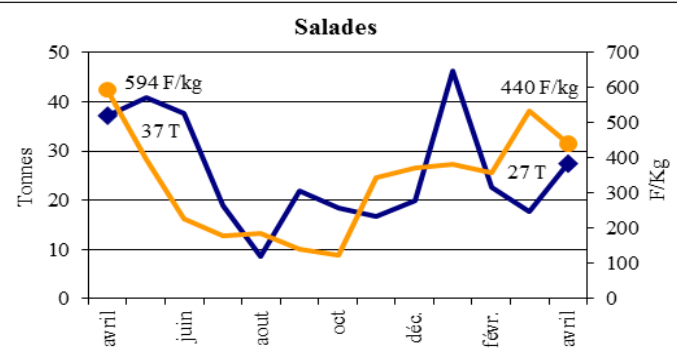
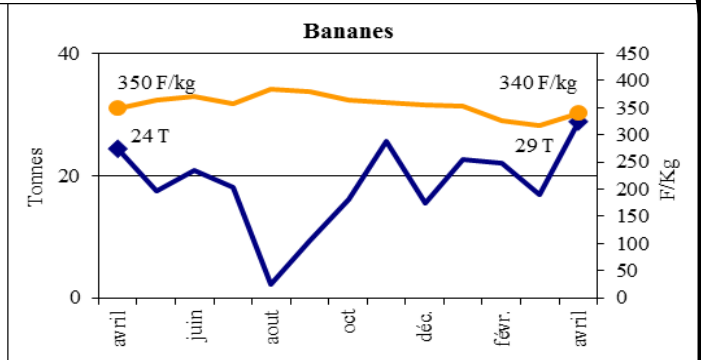
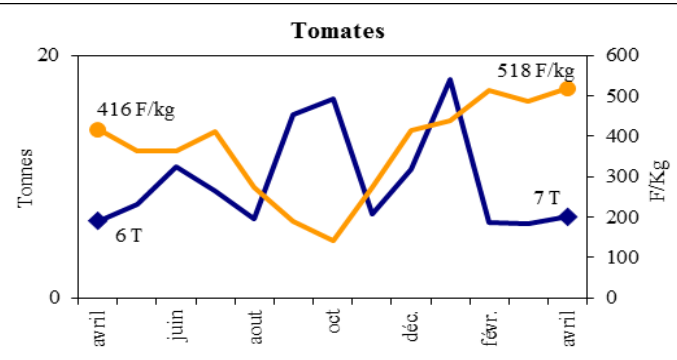
Indice des prix des fruits et des légumes (base 100 en 2010) :

		Indice mars 2019	Indice avril 2019	Var. sur 1 mois	Var. sur avril 2018
MARCHE DE GROS	Légumes frais	156	154	-1,0%	-6,7%
	Fruits frais	145	157	8,2%	20,0%
DETAIL (ISEE)	Légumes frais	131	122	-6,5%	-11,5%
	Fruits frais	136	141	3,6%	-5,3%

Indices des prix des fruits et des légumes au marché de gros et au détail (ISEE) entre avril 2018 et avril 2019 (base 100 en 2010)



Evolution des poids et des prix moyens au marché de gros de huit fruits et légumes entre avril 2018 et avril 2019



— Volumes en tonnes

— Prix moyen en F/kg

LE MARCHÉ DES FRUITS ET LEGUMES ET LES PERSPECTIVES DE PRODUCTIONS

Sources : DAVAR (résultats de l'enquête mensuelle), CANC (données du Marché de Gros), douanes (importations)

PRODUITS	Approvisionnement. ¹ utile (T)	Mises en marché ² mars (T)	Marché de gros mars		Marché de gros avril		Indice des prix marché de gros (base 100 en 2010) ³			Récoltes envisagées (T)	
			Qté (T)	Prix (F/kg)	Qté (T)	Prix (F/kg)	mars	avril	Evolution	mai	juin
CULTURES MARAICHÈRES											
Ail	14										
Aubergine	13	4,7	0,6	353	2,3	362	226	232	3%	10,3	9,9
Brocoli	5										2,2
Carotte	110	0,8								0,9	0,9
Céleri	5		0,0	757	0,0	600	231	184	-20%	1,4	3,9
Chou de chine	50	43,1	3,9	386	11,7	357	185	171	-8%	66,8	92,2
Chou-fleur	8		0,0	750	0,0	795	191	202	6%	0,3	4,3
Chou rouge	5				0,0	917		401			
Choux vert et blanc	80	1,1	0,2	279	1,0	271	186	180	-3%	22,0	55,8
Chouchoute	6	1,3	0,1	280	1,5	243	180	156	-13%	2,3	2,9
Citrouille/Courge	10	10,2	6,0	159	6,8	182	129	148	15%	19,0	48,3
Concombres télégraphe	20	29,7	11,7	267	12,3	407				54,4	60,0
Concombres vert et blanc	55	48,1	19,3	215	34,6	225	171	198	16%	80,8	71,1
Courgette	30	20,6	3,0	403	10,4	448	154	172	12%	50,0	57,9
Echalote	2,5		0,0	395	0,0	420					
Haricot vert	12	0,8	0,4	200	0,1	619	44	135	207%	3,0	5,5
Maïs doux	6	1,8			0,8	70		42		1,2	1,0
Navet	6	1,6	0,6	284	1,2	277	175	171	-2%	7,7	10,4
Oignons secs	150										
Patates douces		23,7	4,8	424	5,8	430	146	148	1%	25,7	15,4
Persils Européen	1,7	0,9	0,6	1442	1,2	1073	90	67	-26%	0,8	1,3
Persils Chinois (coriandre)	1,1	1,7	0,3	917	0,7	1020	57	63	11%	2,0	2,6
Poireau	7	3,1	0,2	544	0,1	556	118	120	2%	4,8	5,8
Poivron vert		1,6	0,1	531	0,4	543				6,0	9,2
Poivrons jaunes, oranges	10		0,0	950	0,0	1203	129	125	-3%		
Poivrons rouges		0,7	0,6	610	0,7	605				0,7	0,6
Radis	2	3,2	0,6	366	2,1	329	153	138	-10%	2,6	0,2
Salades	120	91,5	17,7	533	27,4	440	172	142	-17%	130,9	93,9
Tomates autres	140	50,5	6,1	485	6,7	518	133	142	7%	114,6	138,9
CULTURES FRUITIÈRES											
Ananas	50	11,5	0,9	584	9,9	538	190	176	-7%	25,4	21,4
Avocat	10	9,4	6,0	482	7,2	474	138	136	-1%	18,1	12,0
Banane dessert		78,5	16,9	317	28,9	341	144	155	8%	112,4	112,3
Citron											
Lime	15	21,8	6,1	326	8,3	298	107	97	-9%	16,0	11,1
Letchi	70										
Mandarine, tangerine	40	4,0	4,2	450	3,8	440	172	169	-2%	42,4	48,0
Mangue	40	2,6	0,2	577	0,0	435	219	165	-25%	0,5	0,4
Melon	25	2,9	1,7	481	7,2	506	132	138	5%	13,8	7,6
Nectarine	9										
Orange Saison			14,6	302	18,6	270					
Orange Navel	110	89,9			11,7	307	157	147	-6%	117,7	30,4
Orange Val. Late											
Pamplemousse							173	151	-13%		
Pomelo	5	0,4	1,2	216	2,5	194		160		7,1	4,9
Papaye	15	7,1	1,0	168	1,6	179	120	128	7%	9,5	9,1
Pastèque	80	36,3	10,5	170	8,3	188	138	153	11%	33,1	63,1
Pomme canelle	0,2	0,5	0,0	384	0,1	579	153	232	52%	0,5	0,4
Pomme-liane	0,4	0,9	0,3	331	0,1	455	128	176	38%	1,3	1,4
Tangelo	4									0,2	4,2

1. Estimation des quantités utiles pour approvisionner le marché de façon satisfaisante.

2. Déclarations de mises en marché faites par les producteurs, lors des enquêtes mensuelles.

3. Indice des prix des produits agricoles au marché de gros de Nouméa (IPPAMG).

Pour vous aider à mieux commercialiser vos productions !

Liste des grossistes-importateurs en fruits et légumes :

BND	BP 298 - 98860 - Koné	Tél : 42-51-52 / 77-73-70	Fax : 42-51-42
CHEZ WILLIAMS	BP 7581 - 98801 - Nouméa	Tél. : 26-21-96	Fax : 24-04-03
COLPORTAGE CALEDONIEN	22 Ziza - 98890 - Païta	Tél. : 45-14-44	
LA FRUITIERE	2 bis rue Henri Simonin	Tél. : 45-73-57	
LE MARAICHER	BP 7563 - 98801 - Nouméa	Tél. : 27-33-38	Fax : 27-54-28
NATURA	BP 17106 - 98862 - Nouméa	Tél : 25-20-91 / 81-20-47	Fax : 25-20-91
PROFRUITS	BP 27063 - 98863 - Nouméa	Tél. : 28-39-51 / 78-43-84	Fax : 28-39-61
SCIE	54, rue Fernand Forest - Nouméa	Tél. : 28-54-88	Fax : 28-54-90
SOCOCAL	BP 846 - 98870 - Bourail	Tél. : 44-12-48 / 81-40-02	Fax : 44-21-60
SODIPRONORD	BP 78 - 98833 - Voh	Tél. : 47-31-87	Fax : 47-31-87
SOPLI	BP 27829 - 98863 - Nouméa	Tél. : 28-51-26	Fax : 27-32-02

Ce bulletin est aussi disponible sous un format électronique.

Faites nous connaître votre adresse-mail par téléphone au numéro suivant :
25 51 41

ou en vous abonnant sur le site internet de la DAVAR à l'adresse suivante :

<https://davar.gouv.nc>

(« [Restez notifié par mail à chaque nouvelle actualité](#) », lettre d'information BMFL)