

**BULLETIN MENSUEL FRUITS ET LEGUMES**  
**N° 333**  
**JANVIER 2020**



**LEGUMES & FRUITS**



Même si certains légumes locaux sont encore bien présents sur les étals, les productions maraîchères sont moins abondantes en ce début d'année, comme habituellement en cette saison. C'est notamment le cas des tomates, dont les volumes ont dans l'ensemble diminué, ne pouvant satisfaire complètement les besoins du marché. Les derniers choux locaux, principalement en stock, seront présents sur ce mois de janvier.

En saison creuse, les oranges locales sont absentes des étals, le recours à l'importation étant nécessaire sur le premier trimestre. Les fruits et légumes ci-après ont fait l'objet d'ouverture à l'importation, afin de compléter la production locale.

**IMPORTATIONS DU 16 JANVIER 2020 AU 15 FEVRIER 2020**

Chaque **grossiste importateur** fait une demande d'importation mensuelle en fruits ou légumes dont il pourrait avoir besoin. Cette demande se fait auprès de l'**Agence Rurale** (contact@agencerurale.nc), qui émet les décisions à l'importation.

- **AIL** : 47,6 tonnes
- **BROCOLIS** : 9,9 tonnes
- **CAROTTE** : 50,01 tonnes
- **CELERI** : 8,3 tonnes
- **CHOUCHOUTE** : 2 tonnes
- **CHOU-FLEUR** : 9,2 tonnes
- **CHOU VERT** : 80 tonnes à partir du 27/01/2020
- **CHOU ROUGE** : 14 tonnes
- **ECHALOTTE** : 4,97 tonnes
- **HARICOT VERT** : 3,7 tonnes
- **HAROCOT BEURRE** : 500 kg
- **HARICOT CHINOIS** : 500 kg
- **MAIS DOUX** : 2 tonnes
- **NAVET** : 5 tonnes
- **OIGNONS** : 101,5 tonnes
- **POIVRON JAUNE** : 4 tonnes
- **POIVRON ROUGE** : 4 tonnes
- **RADIS** : 500kg
- **TOMATE** : 50 tonnes
- **AVOCAT** : 10,7 tonnes
- **CITRON** : 4,99 tonnes
- **FRAISE** : 6,35 tonnes
- **LIMES** : 3,01 tonnes
- **MANDARINES** : 55 tonnes
- **NECTARINE** : 33 tonnes
- **ORANGE** : 133 tonnes
- **PAMPLEMOUSSE** : 7,1 tonnes
- **PECHE** : 31,6 tonnes
- **POMELO** : 4,5 tonnes
- **TANGELO** : 4 tonnes

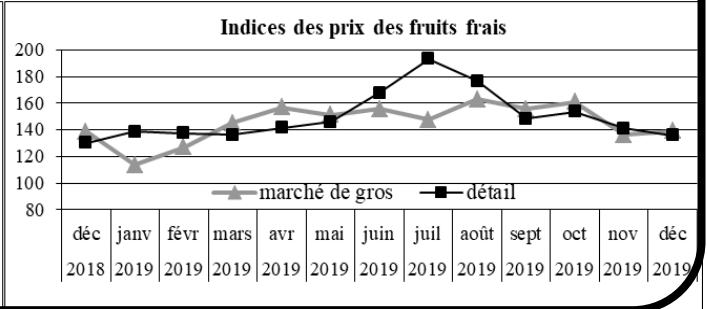
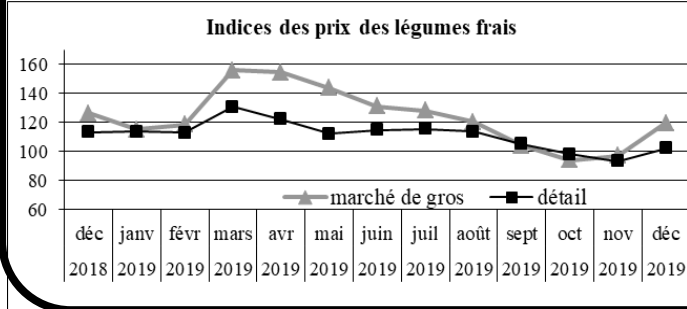
L'efficacité de la régulation du marché à partir des résultats de l'enquête dépend de la fiabilité des déclarations des agriculteurs. C'est pourquoi, en cas de modification notable des prévisions de récoltes, il est demandé aux **producteurs** de bien vouloir contacter le Service des statistiques et des affaires rurales de la DAVAR / Pôle statistiques et études rurales, au 25.51.25 ou au 25.51.24 ([davar.sar-stats@gouv.nc](mailto:davar.sar-stats@gouv.nc)).

**INFO**

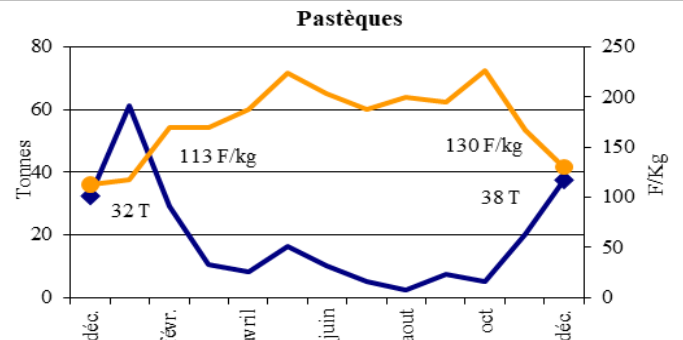
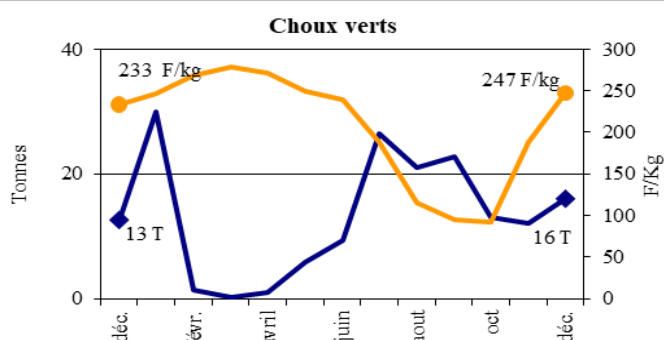
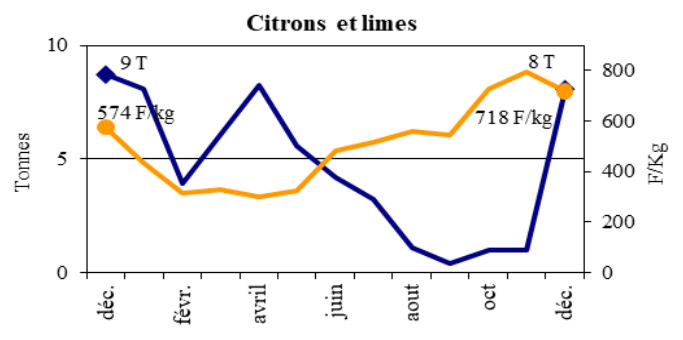
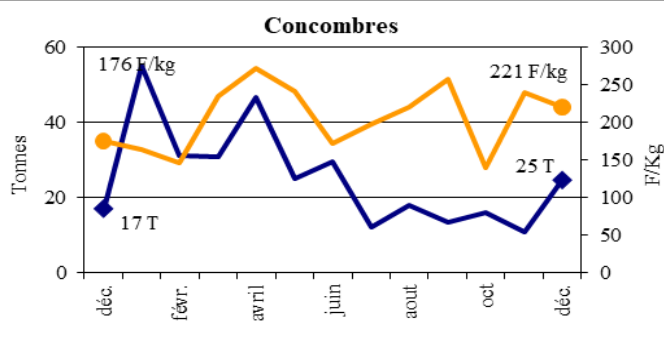
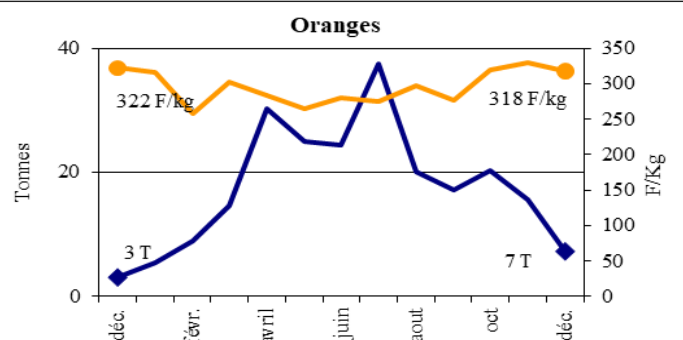
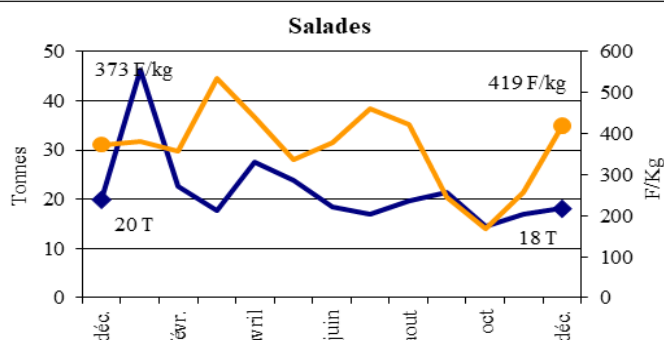
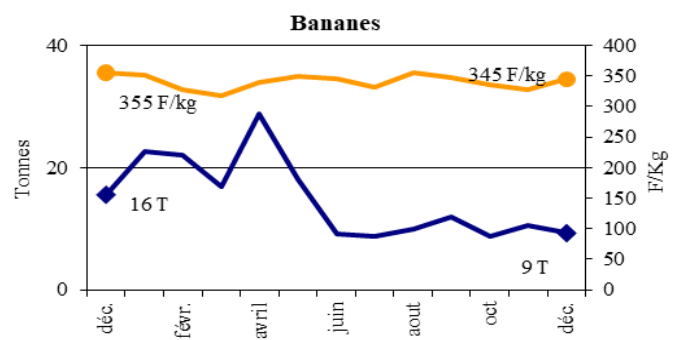
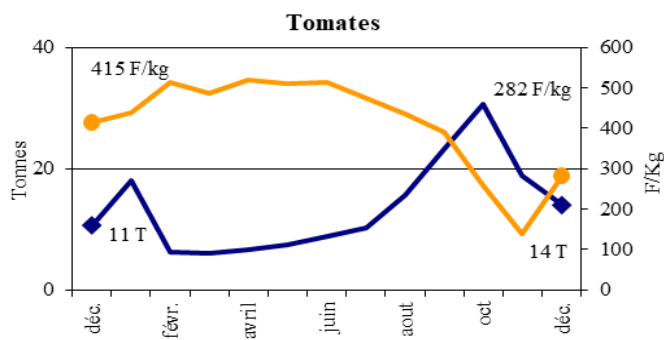
**Indice des prix des fruits et des légumes (base 100 en 2010) :**

		Indice nov. 2019	Indice déc. 2020	Var. sur 1 mois	Var. sur déc. 2018
<b>MARCHE DE GROS</b>	<b>Légumes frais</b>	97	<b>119</b>	+23,2%	-5,4%
	<b>Fruits frais</b>	136	<b>139</b>	+1,9%	+0,3%
<b>DETAIL (ISEE)</b>	<b>Légumes frais</b>	93	<b>102</b>	+9,7%	-9,8%
	<b>Fruits frais</b>	141	<b>136</b>	-3,7%	+4,3%

## Indices des prix des fruits et des légumes au marché de gros et au détail (ISEE) entre décembre 2018 et décembre 2019 (base 100 en 2010)



## Evolution des poids et des prix moyens au marché de gros de huit fruits et légumes entre décembre 2018 et décembre 2019



— Volumes en tonnes

— Prix moyen en F/kg

## LE MARCHÉ DES FRUITS ET LEGUMES ET LES PERSPECTIVES DE PRODUCTIONS

Sources : DAVAR (résultats de l'enquête mensuelle), CANC (données du Marché de Gros)

PRODUITS	Approvision. <sup>1</sup> utile (T)	Mises en marché <sup>2</sup> nov. (T)	Marché de gros nov.		Marché de gros déc.		Indice des prix (base 100 en 2010) <sup>3</sup>			Récoltes envisagées (T)	
			Qté (T)	Prix (F/kg)	Qté (T)	Prix (F/kg)	novembre	décembre	Evolution	janvier	février
<b>CULTURES MARAICHÈRES</b>											
Ail	14										
Aubergine	13	17,1	2,5	183	6,3	227	117	145	24%	21,1	18,1
Brocoli	5	5,7	0,0	500			163				
Carotte	110	144,8	17,8	175	12,3	185	74	79	7%	114,3	30,9
Céleri	5	6,9	0,3	279	0,1	267	85	82	-4%	0,9	0,1
Chou de chine	50	62,6	6,1	149	7,8	176	71	85	20%	64,4	67,7
Chou-fleur	8	5,3	0,0	420			107				
Chou rouge	5	16,7	0,9	307	1,3	304	134	133	-1%		
Choux vert et blanc	80	121,5	12,2	189	16,0	247	126	165	31%	23,3	0,4
Chouchoute	6	0,7	0,7	182	1,7	185	116	119	3%	0,9	1,1
Citrouille/Courge	10	38,2	1,0	100	0,1	125	81	101	25%	21,9	21,8
Concombres télégraphe	20	15,4	1,1	588	4,9	207	175	160	-9%	24,4	36,8
Concombres vert et blanc	55	57,3	9,9	200	19,8	224				71,0	47,1
Courgette	30	40,8	10,1	235	8,7	235	90	90	0%	58,3	38,5
Haricot vert	12	3,6	0,5	471	0,1	535	103	117	14%	1,1	0,4
Maïs doux	6	5,2	0,7	152	0,1	175	91	105	15%	3,8	1,9
Navet	6	4,1	0,6	236	1,5	239	146	148	1%	3,4	2,2
Oignons secs	150	153,5	25,0	263	26,0	271	124	127	2%	83,2	25,7
Patates douces		31,5	2,1	394	7,3	374	136	129	-5%	30,4	20,6
Persils Européen	1,7	3,1	0,5	881	0,8	1448	55	90	64%	2,0	1,5
Persils Chinois (coriandre)	1,1	2,4	0,5	806	0,6	922	50	57	14%	2,5	2,2
Poireau	7	7,3	1,3	447	0,8	456	97	99	2%	22,9	11,1
Poivron vert	10	21,8	2,9	415	1,0	390				12,2	10,6
Poivrons jaunes, oranges	3	4,0	0,7	520	0,2	550	95	98	3%	3,5	3,2
Poivrons rouges	5	5,6	1,8	465	1,4	491				7,3	5,8
Radis	2	4,2	1,0	344	1,1	326	144	137	-5%	1,8	0,3
Salades	120	139,9	17,0	257	18,1	419	83	135	63%	134,8	90,3
Tomates	140	213,6	18,8	140	14,0	282	38	77	103%	126,8	118,8
<b>CULTURES FRUITIÈRES</b>											
Ananas	50	47,1	0,8	449	4,0	393	147	128	-13%	78,5	58,4
Avocat	10	0,3								0,2	0,2
Banane dessert		98,3	10,6	328	9,3	345	149	156	5%	122,6	117,9
Citron	15	12,0	1,0	795	8,1	718	260	235	-10%	39,1	38,8
Lime											
Letchi	70	8,0	0,6	1000	0,6	1000	204	153	-25%	21,6	0,2
Mandarine, tangerine	40										
Mangue	40	10,2	3,5	441	3,5	441	167	128	-23%	102,1	55,0
Melon	25	91,6	10,6	463	10,6	463	127	99	-22%	61,5	55,8
Nectarine	9										
Orange Saison	110	135,3	15,7	330,0	15,7	330	171	165	-4%	14,8	33,6
Orange Navel											
Orange Val. Late											
Pamplemousse	5	0,1	0,0	200	0,0	200	161				
Pomelo											
Papaye	15	6,2	0,8	168	0,8	168	121	120	-1%	9,4	9,3
Pastèque	80	214,9	20,3	167	20,3	167	136	106	-22%	146,4	141,2
Pomme canelle	0,2									0,0	0,1
Pomme-liane	0,4	0,7						193		3,0	2,7
Tangelo	4										

1. Estimation des quantités utiles pour approvisionner le marché de façon satisfaisante.

3. Indice des prix des produits agricoles au marché de gros de Nouméa (IPPAMG).

2. Déclarations de mises en marché faites par les producteurs, lors des enquêtes mensuelles.

## Pour vous aider à mieux commercialiser vos productions !

### Liste des grossistes-importateurs en fruits et légumes :

BND	BP 298 - 98860 - Koné	Tél : 42-51-52 / 77-73-70	Fax : 42-51-42
COLPORTAGE CALEDONIEN	22 Ziza - 98890 - Païta	Tél. : 45-14-44	
LA FRUITIERE	2 bis rue Henri Simonin	Tél. : 45-73-57	
LE MARAICHER	BP 7563 - 98801 - Nouméa	Tél. : 27-33-38	Fax : 27-54-28
NATURA	BP 17106 - 98862 - Nouméa	Tél : 25-20-91 / 81-20-47	Fax : 25-20-91
PROFRUITS	BP 27063 - 98863 - Nouméa	Tél. : 28-39-51 / 78-43-84	Fax : 28-39-61
SCIE	54, rue Fernand Forest - Nouméa	Tél. : 28-54-88	Fax : 28-54-90
SOCOCAL	BP 846 - 98870 - Bourail	Tél. : 44-12-48 / 81-40-02	Fax : 44-21-60
SODIPRONORD	BP 78 - 98833 - Voh	Tél. : 47-31-87	Fax : 47-31-87
SOPLI	BP 27829 - 98863 - Nouméa	Tél. : 28-51-26	Fax : 27-32-02

Ce bulletin est aussi disponible sous un format électronique.

Faites nous connaître votre adresse-mail par téléphone au numéro suivant :  
25 51 41

ou en vous abonnant sur le site internet de la DAVAR à l'adresse suivante :

<https://davar.gouv.nc>

(« [Restez notifié par mail à chaque nouvelle actualité](#) », lettre d'information BMFL)