

**BULLETIN MENSUEL FRUITS ET LEGUMES**  
**N° 335**  
**MARS 2020**



**LEGUMES & FRUITS**



Avec une saison chaude habituellement pauvre en légumes, de nombreux produits ont été ouverts à l'importation. Les conditions climatiques actuelles risquent par ailleurs d'impacter notablement certaines prévisions de production. D'autre part, sur la période du 16 janvier au 15 février 2020, sur 1 058 tonnes accordées, 60% des produits ont été importés sur le territoire. L'indice des prix au marché de gros des légumes du mois de février a augmenté de 16% par rapport au mois précédent. Il a en revanche diminué de près de 1% au détail. C'est le début de la saison pour certains agrumes. Les oranges Navel ont fait leur retour sur les étals.

**AUTORISATION D'IMPORTATION DU 16 MARS 2020 AU 15 AVRIL 2020**

Chaque **grossiste importateur** fait une demande d'importation mensuelle en fruits ou légumes dont il pourrait avoir besoin. Cette demande se fait auprès de l'**Agence Rurale** (contact@agencerurale.nc), qui émet les décisions à l'importation. Les volumes autorisés à l'importation sont donc les suivants (il ne s'agit pas ici des volumes réellement importés) :

- **AIL** : 64,1 tonnes
- **BROCOLIS** : 11,75 tonnes
- **CAROTTE** : 161 tonnes
- **CELERI** : 11,2 tonnes
- **CHICOREE FRISEE** : 8 tonnes
- **CHAMPIGNON** : 500 kg
- **CHOU CHINE** : 11,8 tonnes
- **CHOUCHOUTE** : 7 tonnes
- **CHOU-FLEUR** : 12,85 tonnes
- **CHOU VERT** : 110 tonnes
- **CHOU ROUGE** : 24,4 tonnes
- **CONCOMBRE** : 10,7 tonnes
- **ECHALOTTE** : 9,2 tonnes
- **HARICOT VERT** : 5,9 tonnes
- **LAITUE POMMEE** : 4 tonnes
- **LAITUE AUTRE** : 4,7 tonnes
- **MAIS DOUX** : 2,1 tonnes
- **NAVET** : 5,05 tonnes
- **OIGNONS** : 277 tonnes
- **PERSIL** : 3,6 tonnes
- **POIREAU** : 12,5 tonnes
- **POIVRON JAUNE** : 6 tonnes
- **POIVRON ROUGE** : 6 tonnes
- **POIVRON VERT** : 9 tonnes
- **RADIS** : 2 tonnes
- **TOMATE** : 88,5 tonnes
- **TOMATE CERISE** : 4 tonnes
- **ANANAS** : 15,3 tonnes
- **AVOCAT** : 4 tonnes
- **FRAISE** : 7,1 tonnes
- **MANDARINES** : 20,2 tonnes
- **MANGUE** : 500 kg
- **MELON** : 25 tonnes
- **NECTARINE** : 35 tonnes
- **PAMPLEMOUSSE** : 3,5 tonnes
- **PAPAYE** : 3 tonnes
- **PASTEQUE** : 28,4 tonnes
- **PECHE** : 34 tonnes
- **POMELO** : 6 tonnes
- **TANGELO** : 14 tonnes


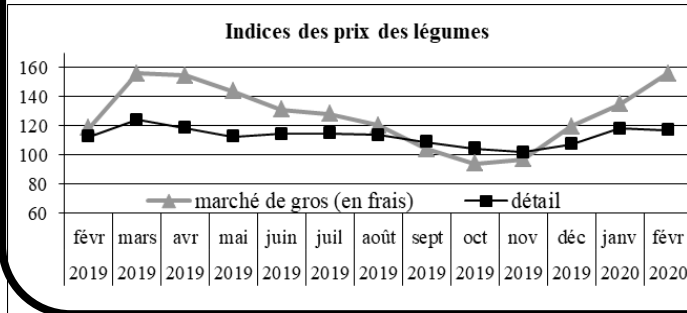
L'efficacité de la régulation du marché à partir des résultats de l'enquête dépend notamment de la fiabilité des déclarations des agriculteurs. C'est pourquoi, en cas de modification notable des prévisions de récoltes, il est demandé aux **producteurs** de bien vouloir contacter le Service des statistiques et des affaires rurales de la DAVAR / Pôle statistiques et études rurales, au 25.51.25 ou au 25.51.24 ([davar.sar-stats@gouv.nc](mailto:davar.sar-stats@gouv.nc)).

**INFO**

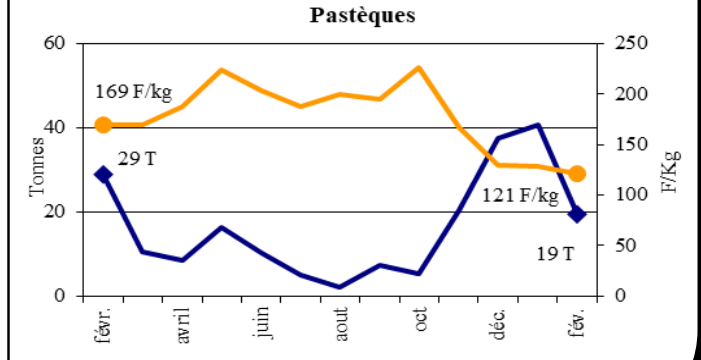
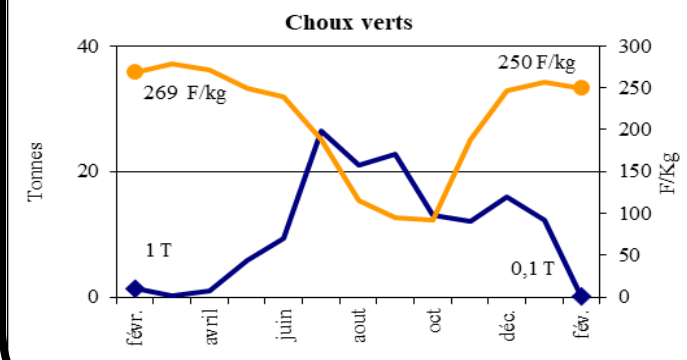
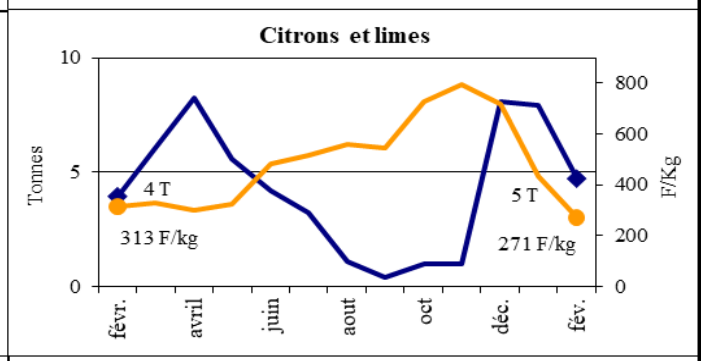
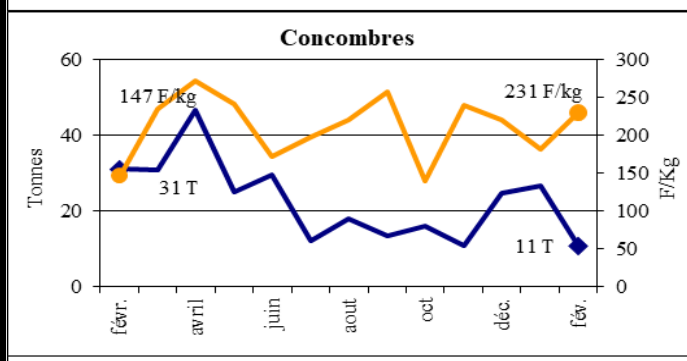
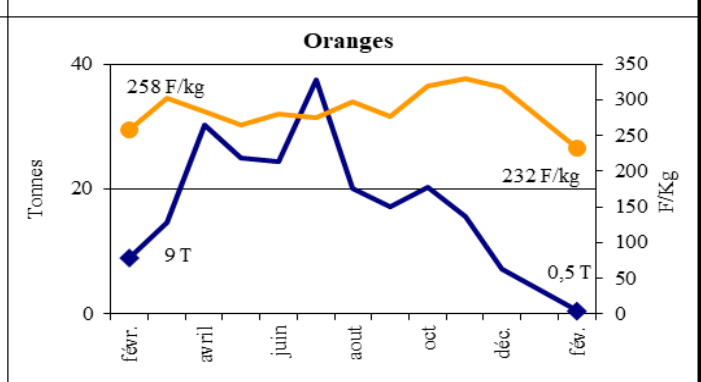
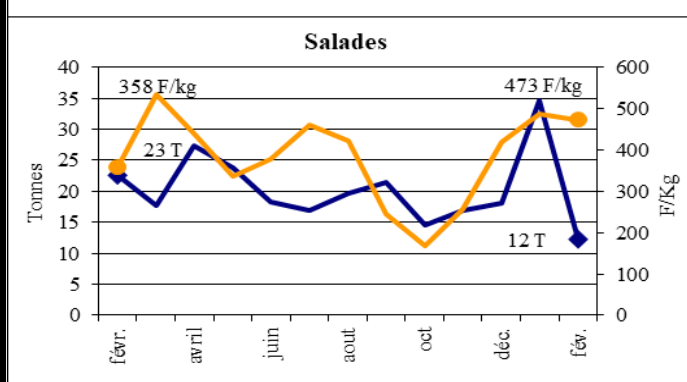
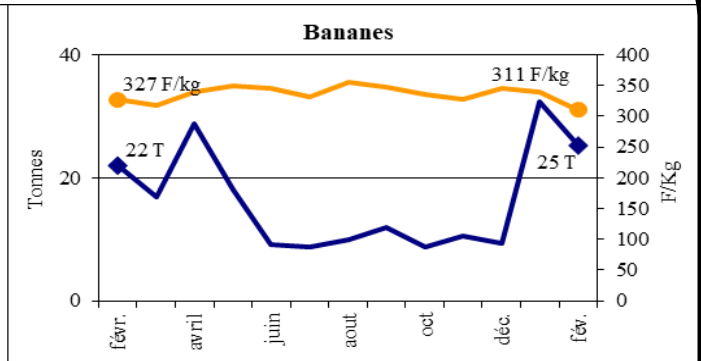
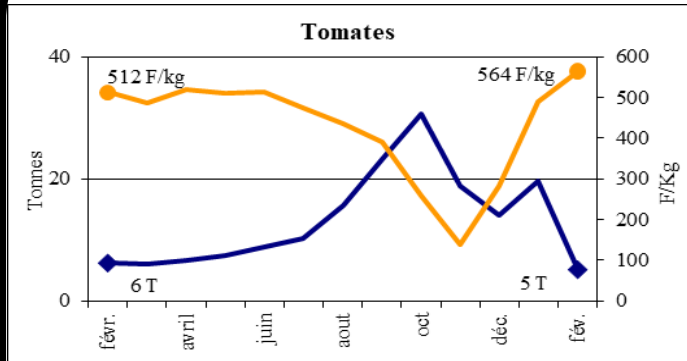
**Indice des prix des fruits et des légumes (base 100 en 2010) :**

		Indice janv. 2020	Indice févr. 2020	Var. sur 1 mois	Var. sur févr. 2019
<b>MARCHE DE GROS</b>	<b>Légumes frais</b>	135	<b>156</b>	+15,7%	+31,4%
	<b>Fruits frais</b>	116	<b>110</b>	-5,1%	-13,2%
<b>DETAIL (ISEE)</b>	<b>Légumes</b>	118	<b>117</b>	-0,9%	+3,9%
	<b>Fruits</b>	119	<b>118</b>	-0,8%	-12,0%

## Indices des prix des fruits et des légumes au marché de gros et au détail (ISEE) entre février 2019 et février 2020 (base 100 en 2010)



## Evolution des poids et des prix moyens au marché de gros de huit fruits et légumes entre février 2019 et février 2020



— Volumes en tonnes

— Prix moyen en F/kg

## LE MARCHE DES FRUITS ET LEGUMES ET LES PERSPECTIVES DE PRODUCTIONS

Sources : DAVAR (résultats de l'enquête mensuelle), CANC (données du Marché de Gros)

PRODUITS	Approvision. <sup>1</sup> utile (T)	Mises en marché <sup>2</sup> janv. (T)	Marché de gros janv.		Marché de gros fev.		Indice des prix marché de gros (base 100 en 2010) <sup>3</sup>			Récoltes envisagées (T)	
			Qté (T)	Prix (F/kg)	Qté (T)	Prix (F/kg)	janvier	février	Evolution	mars	avril
<b>CULTURES MARAICHERES</b>											
Ail	14										
Aubergine	13	19,5	7,2	142	2,3	201	91	129	42%	19,9	18,6
Brocoli	5										
Carotte	110	102,3	18,8	260	0,9	230	111	98	-12%	0,4	0,1
Céleri	5	1,0	0,0	200			61			0,0	0,8
Chou de chine	50	53,9	15,3	122	5,4	298	59	143	142%	48,2	53,4
Chou-fleur	8	0,0									
Chou rouge	5	3,0	2,9	312			136				
Choux vert et blanc	80	48,3	12,2	256	0,1	250	171	166	-3%	0,8	15,6
Chouchoute	6	0,6	0,8	169	0,2	180	108	115	6%	0,9	1,1
Citrouille/Courge	10	10,5	3,2	123	2,2	131	99	106	7%	10,6	20,6
Concombres télégraphe	20	24,8	6,1	457	2,0	447	132	168	27%	16,5	20,7
Concombres vert et blanc	55	74,2	20,5	101	8,8	180				59,9	85,7
Courgette	30	52,0	6,7	180	7,1	372	69	143	107%	49,3	46,7
Haricot vert	12	1,7	0,2	600	0,1	650	131	142	8%	0,5	1,4
Maïs doux	6	3,5	0,7	175	0,2	175	105	105		1,6	3,1
Navet	6	2,0	1,0	236	0,0	300	146	185	27%	1,7	3,7
Oignons secs	150	20,3	13,5	281			132				
Patates douces		20,7	10,8	356	3,7	346	123	119	-3%	36,2	21,2
Persils Européen	1,7	1,7	0,2	1123	0,4	1010	70	63	-10%	1,6	1,5
Persils Chinois (coriandre)	1,1	2,5	1,5	982	0,1	1117	61	70	15%	2,7	2,8
Poireau	7	20,6	4,2	384	0,0	600	83	130	57%	3,8	4,5
Poivron vert	10	12,1	1,2	473	0,1	475				6,0	5,6
Poivrons jaunes, autres	3	3,4	0,4	550			112	125	12%	0,7	1,3
Poivrons rouges	5	5,1	1,5	555	0,3	600				2,7	1,5
Radis	2	2,0	1,4	357	0,4	357	150	150		1,8	0,1
Salades	120	125,3	34,6	487	12,3	473	157	152	-3%	123,9	99,8
Tomates	140	107,4	19,5	488	5,1	564	134	155	16%	79,6	74,3
<b>CULTURES FRUITIERES</b>											
Ananas	50	59,0	6,6	341	1,0	451	111	147	32%	7,6	9,1
Avocat	10	0,4	0,1	404	1,3	465	116	133	15%	10,9	20,1
Banane dessert		118,4	32,3	339	25,3	311	154	141	-8%	143,4	138,3
Citron											
Lime	15	36,1	7,9	435	4,7	271	142	88	-38%	38,0	27,5
Letchi	70	8,3									
Mandarine, tangerine	40									10,4	34,5
Mangue	40	47,4	12,4	267	1,0	227	101	86	-15%	24,4	10,2
Melon	25	65,9	10,1	265	3,3	296	72	81	13%	16,5	8,4
Nectarine	9										
Orange Saison			4,0	274,7	0,5	232					
Orange Navel	110	7,5					142	120	-15%	169,7	197,0
Orange Val. Late											
Pamplemousse	5				0,1	170		136		0,1	0,5
Pomelo											
Papaye	15	6,7	2,0	167	1,9	167	120	120		9,2	9,1
Pastèque	80	159,5	40,8	129	19,4	121	105	98	-7%	28,8	41,0
Pomme canelle	0,2									0,5	0,5
Pomme-liane	0,4	2,0	2,40	431	0,5	317	166	122	-27%	2,4	2,1
Tangelo	4										0,1

1. Estimation des quantités utiles pour approvisionner le marché de façon satisfaisante (source ERPA).

3. Indice des prix des produits agricoles au marché de gros de Nouméa (IPPAMG).

2. Déclarations de mises en marché faites par les producteurs, lors des enquêtes mensuelles.

## Pour vous aider à mieux commercialiser vos productions !

### Liste des grossistes-importateurs en fruits et légumes :

BND	BP 298 - 98860 - Koné	Tél : 42-51-52 / 77-73-70	Fax : 42-51-42
COLPORTAGE CALEDONIEN	22 Ziza - 98890 - Païta	Tél. : 45-14-44	
LA FRUITIERE	2 bis rue Henri Simonin	Tél. : 45-73-57	
LE MARAICHER	BP 7563 - 98801 - Nouméa	Tél. : 27-33-38	Fax : 27-54-28
NATURA	BP 17106 - 98862 - Nouméa	Tél : 25-20-91 / 81-20-47	Fax : 25-20-91
PROFRUITS	BP 27063 - 98863 - Nouméa	Tél. : 28-39-51 / 78-43-84	Fax : 28-39-61
SCIE	54, rue Fernand Forest - Nouméa	Tél. : 28-54-88	Fax : 28-54-90
SODIPRONORD	BP 78 - 98833 - Voh	Tél. : 47-31-87	Fax : 47-31-87
SOPLI	BP 27829 - 98863 - Nouméa	Tél. : 28-51-26	Fax : 27-32-02

Ce bulletin est aussi disponible sous un format électronique.

Faites nous connaître votre adresse-mail par téléphone au numéro suivant :  
25 51 41

ou en vous abonnant sur le site internet de la DAVAR à l'adresse suivante :

<https://davar.gouv.nc>

(« [Restez notifié par mail à chaque nouvelle actualité](https://davar.gouv.nc) », lettre d'information BMFL)