

BULLETIN MENSUEL FRUITS ET LEGUMES

N° 344

DECEMBRE 2020



LEGUMES & FRUITS



Pour la période du 16/12/2020 au 15/01/2021, 531 tonnes ont été autorisées à l'importation (cf. détail ci-après), dont 49% de légumes et 51% de fruits.

Après une baisse de l'indice des prix au marché de gros des légumes locaux sur les quatre derniers mois, ce dernier se redresse en novembre (+27%). Il reste toutefois en deçà de l'indice moyen observé au premier semestre (-21%). Cette hausse se retrouve sur de nombreux produits. Le prix moyen des citrouilles et des oignons baisse en revanche de respectivement 29% et 8,5%. Des stocks en oignons sont encore notables à début décembre.

L'indice des prix des fruits locaux chute en novembre de 17%, du fait notamment des ananas, bananes, melons et pastèques. La saison des letchis a débuté mais reste discrète avec des volumes plus faibles que les saisons précédentes. Les oranges locales sont encore présentes sur le marché en décembre, mais les volumes doivent être complétés par de l'importation pour approvisionner le marché.

AUTORISATION D'IMPORTATION DU 16 DECEMBRE 2020 AU 15 JANVIER 2021

Chaque **grossiste importateur** fait une demande d'importation mensuelle en fruits ou légumes dont il pourrait avoir besoin. Cette demande se fait auprès de l'**Agence Rurale** (contact@agencerurale.nc), qui émet les décisions à l'importation. Les volumes autorisés à l'importation sont donc les suivants (il ne s'agit pas ici des volumes réellement importés) :

- | | |
|---|--|
| <ul style="list-style-type: none"> ➤ AIL : 59 tonnes ➤ BROCOLIS : 11,7 tonnes ➤ CAROTTES : 33,5 tonnes à partir du 28/12/2020 ➤ CELERI : 8,35 tonnes ➤ CHICOREE FRISEE : 1 tonne ➤ CHICOREE SCAROLE : 1 tonne ➤ CHOU-FLEUR : 11,24 tonnes ➤ CHOU VERT : 23,5 tonnes ➤ COURGETTE : 10 tonnes ➤ ECHALOTTE : 17,15 tonnes ➤ HARICOT BEURRE : 1 tonne ➤ HARICOT CHINOIS : 1 tonne ➤ HARICOT VERT : 3 tonnes ➤ LAITUE : 2 tonnes ➤ LAITUE POMMEE : 1,4 tonne ➤ NAVET : 1,5 tonne ➤ PIMENT : 2 tonnes ➤ POIREAU : 6 tonnes ➤ POIVRON JAUNE : 10,4 tonnes ➤ POIVRON ROUGE : 6,1 tonnes | <ul style="list-style-type: none"> ➤ POIVRON VERT : 9 tonnes ➤ TOMATE : 35 tonnes ➤ TOMATE CERISE : 3,1 tonnes ➤ RADIS : 1,3 tonne ➤ AVOCAT : 13,3 tonnes ➤ CITRON : 9 tonnes ➤ FRAISE : 2,5 tonnes ➤ FRAMBOISE : 1,25 tonne ➤ LETCHI : 1 tonne ➤ LIME : 3,6 tonnes ➤ MANDARINES : 39,5 tonnes ➤ MELON : 7,8 tonnes ➤ NECTARINE : 32 tonnes ➤ ORANGES : 117,5 tonnes ➤ PAMPLEMOUSSE : 5,8 tonnes ➤ PECHE : 26,5 tonnes ➤ POMELO : 4,45 tonnes ➤ POMME-CANNELLE : 1,1 tonne ➤ TANGELO : 6 tonnes |
|---|--|

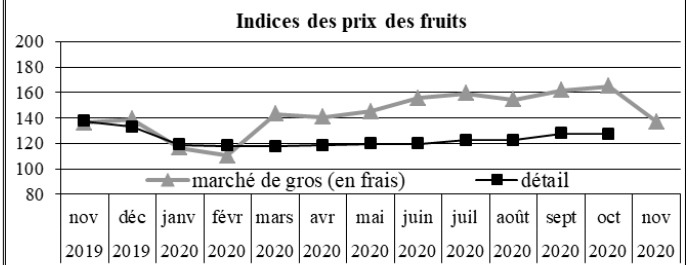
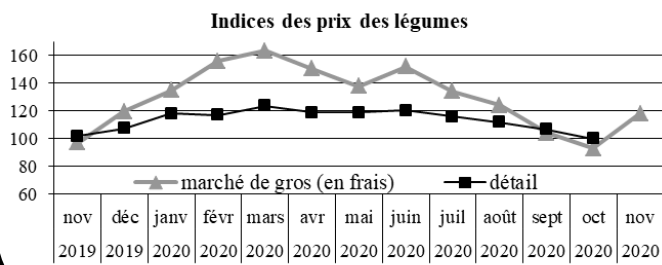
L'efficacité de la régulation du marché à partir des résultats de l'enquête dépend notamment de la fiabilité des déclarations des agriculteurs. C'est pourquoi, en cas de modification notable des prévisions de récoltes, il est demandé aux **producteurs** de bien vouloir contacter le Service des statistiques et des affaires rurales de la DAVAR / Pôle statistiques et études rurales, au 25.51.25 ou au 25.51.24 (davar.sar-stats@gouv.nc).

INFO

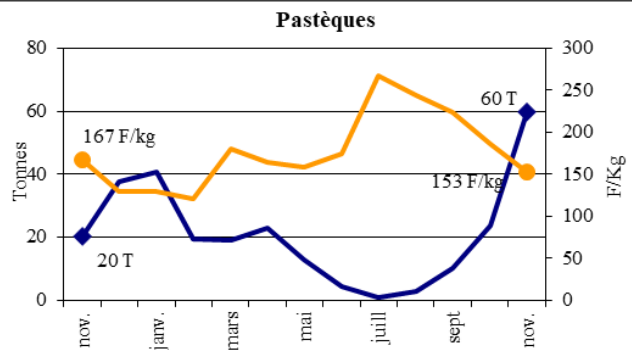
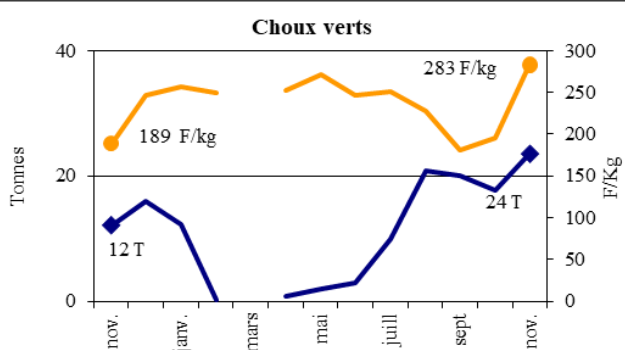
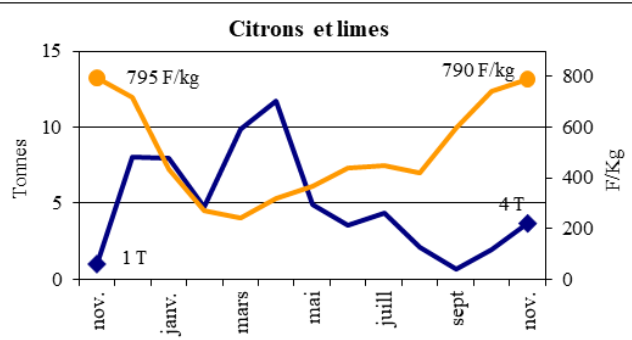
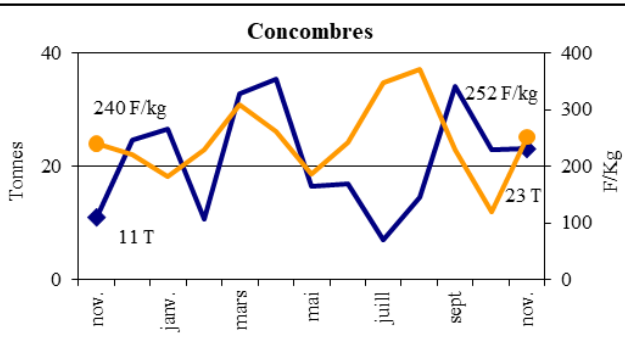
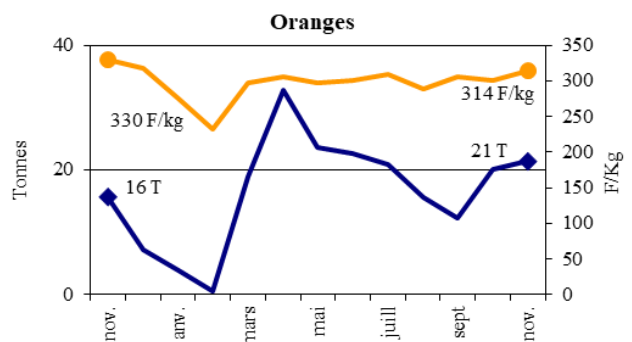
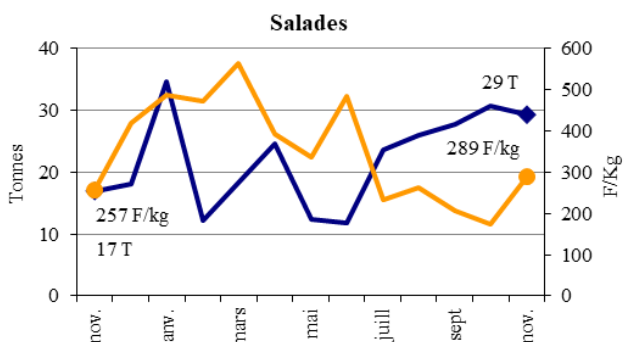
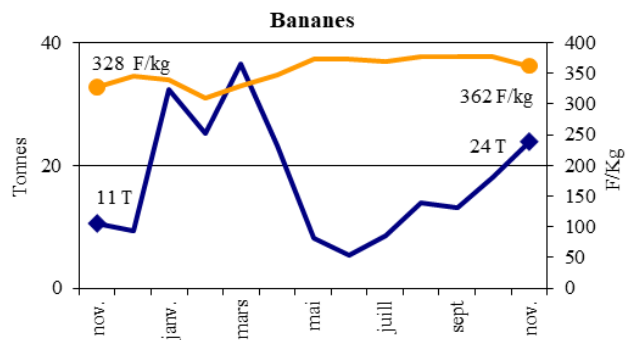
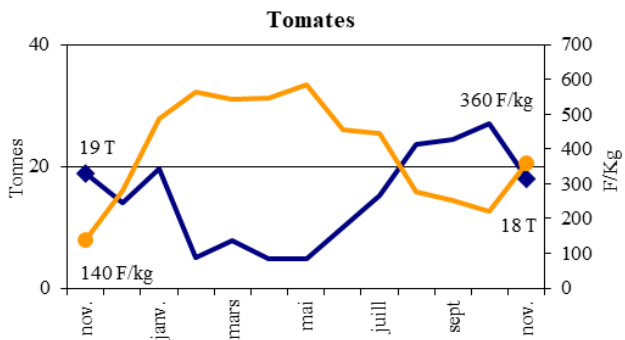
Indice des prix des fruits et des légumes (base 100 en 2010) :

		Indice oct. 2020	Indice nov. 2020	Var. sur 1 mois	Var. sur nov. 2019
MARCHE DE GROS	Légumes frais	93	118	+27,0%	+21,9%
	Fruits frais	165	137	-17,0%	-8,1%
DETAIL (ISEE)	Légumes	100	ND		
	Fruits	127	ND		

Indices des prix des fruits et des légumes au marché de gros et au détail (ISEE) entre novembre 2019 et novembre 2020 (base 100 en 2010)



Evolution des poids et des prix moyens au marché de gros de huit fruits et légumes entre novembre 2019 et novembre 2020



— Volumes en tonnes

— Prix moyen en F/kg

Sources : DAVAR (résultats de l'enquête mensuelle), CANC (données du Marché de Gros), douanes (importations)

PRODUITS	Approvision. ¹ utile (T)	Mises en marché ² oct (T)	Marché de gros oct		Marché de gros nov.		Indice des prix marché de gros (base 100 en 2010) ³			Récoltes envisagées (T)	
			Qté (T)	Prix (F/kg)	Qté (T)	Prix (F/kg)	oct.	nov.	Evolution	déc.	janv.
CULTURES MARAICHERES											
Ail	14										
Aubergine	13	16,5	11,0	170	7,9	231	109	148	36%	20,6	16,7
Brocoli	5	1,1	0,3	290			94				
Carotte	110	129,2	37,9	231	13,5	277	98	118	20%	120,9	12,2
Céleri	5	3,1	1,1	395	0,0	463	121	142	17%	0,7	0,1
Chou de chine	50	69,0	10,0	171	9,9	241	82	116	41%	51,5	54,9
Chou-fleur	8	2,3	0,9	322			82			0,0	
Chou rouge	5	7,1	3,1	222	1,8	248	97	109	12%	0,6	
Choux vert et blanc	80	60,1	17,8	195	23,5	283	130	189	45%	37,7	42,3
Chouchoute	6	4,7	6,3	145	5,6	145	93	93	0%	5,0	5,3
Citrouille/Courge	10	14,8	6,1	156	5,8	111	127	90	-29%	5,9	24,2
Concombres télégraphe	20	19,6	6,1	186	2,1	640	87	183	111%	18,2	21,1
Concombres vert et blanc	55	57,8	17,0	96	21,0	213				63,7	61,7
Courgette	30	50,3	15,4	174	10,2	267	66	102	54%	28,6	27,0
Haricot vert	12	5,7	0,8	500	0,8	572	109	125	15%	2,2	0,6
Maïs doux	6	5,6	7,3	87	2,0	170	52	103	96%	8,0	4,3
Navet	6	6,0	2,0	160	2,2	228	99	141	42%	7,4	2,1
Oignons secs	150	107,8	55,8	246	43,7	225	116	106	-9%	175,9	15,6
Patates douces		39,6	6,9	436	9,9	366	150	126	-16%	54,8	24,9
Persils Européen	1,7	1,7	1,1	925	1,0	975	58	61	5%	1,6	1,1
Persils Chinois (coriandre)	1,1	3,1	1,2	842	1,0	891	52	55	6%	3,0	2,9
Poireau	7	6,4	0,4	533	1,2	505	116	110	-5%	6,0	4,2
Poivron vert		17,7	3,4	412	1,6	456				6,6	5,0
Poivrons jaunes, oranges	10	2,6	0,0	530			96	111	16%		0,2
Poivrons rouges		6,1	2,0	503	1,3	599				3,3	2,6
Radis	2	4,7	2,1	368	1,3	370	154	155	1%	3,1	0,1
Salades	120	141,1	30,7	174	29,3	289	56	93	66%	119,8	87,5
Tomates	140	162,0	27,1	219	18,0	360	60	99	64%	131,1	120,8
CULTURES FRUITIERES											
Ananas	50	34,0	9,1	482	12,3	406	157	132	-16%	141,4	96,9
Avocat	10	0,2								0,2	0,3
Banane dessert		111,5	18,1	378	23,9	362	172	164	-4%	155,4	158,8
Citron											
Lime	15	8,7	1,9	741	3,7	790	242	258	7%	26,0	29,5
Letchi	70				2,1	900		183		81,4	15,0
Mandarine, tangerine	40		0,1	450			172				
Mangue	40				0,1	389		148		67,9	53,0
Melon	25	57,8	20,2	500	15,8	452	137	124	-10%	62,3	36,3
Nectarine	9										
Orange Saison											
Orange Navel	110	55,5	20,1	301	21,4	314	156	163	4%	52,0	3,4
Orange Val. Late											
Pamplemousse	5	0,1	0,1	171	0,2	160	137	128	-7%	0,1	0,1
Pomelo											
Papaye	15	12,5	3,4	167	2,1	163	120	117	-3%	13,0	19,5
Pastèque	80	118,8	23,7	186	59,8	153	151	124	-18%	176,8	161,5
Pomme canelle	0,2										
Pomme-liane	0,4	1,4			0,1	427		165		4,0	4,1
Tangelo	4										

1. Estimation des quantités utiles pour approvisionner le marché de façon satisfaisante.

2. Déclarations de mises en marché faites par les producteurs, lors des enquêtes mensuelles.

3. Indice des prix des produits agricoles au marché de gros de Nouméa (IPPAMG).

Pour vous aider à mieux commercialiser vos productions !

Liste des grossistes-importateurs en fruits et légumes :

BND	BP 298 - 98860 Koné	Tél : 42-51-52 / 77-73-70	Fax : 42-51-42
Colportage calédonien	22 Ziza - 98890 Païta	Tél. : 45-14-44	
GREEN TIPENGA	BP 445 - 98825 Pouembout	Tél. : 78.73.32	
JDI Import	BP 52 - 98845 Nouméa cedex	Tél. : 28.75.75	
LA FRUITIERE	2 bis rue Henri Simonin	Tél. : 45-73-57	
LE MARAICHER	BP 7563 - 98801 Nouméa	Tél. : 27-33-38	Fax : 27-54-28
NATURA	BP 17106 - 98862 Nouméa	Tél : 25-20-91 / 81-20-47	Fax : 25-20-91
PROFRUITS	BP 27063 - 98863 Nouméa	Tél. : 28-39-51 / 78-43-84	Fax : 28-39-61
SCIE	54, rue Fernand Forest - Nouméa	Tél. : 28-54-88	Fax : 28-54-90
SOPLI	BP 27829 - 98863 - Nouméa	Tél. : 28-51-26	Fax : 27-32-02

Ce bulletin est aussi disponible sous un format électronique.

Faites nous connaître votre adresse-mail par téléphone au numéro suivant :
25 51 25

ou en vous abonnant sur le site internet de la DAVAR à l'adresse suivante :

<https://davar.gouv.nc>

(« [Restez notifié par mail à chaque nouvelle actualité](#) », lettre d'information BMFL)