

BULLETIN MENSUEL FRUITS ET LEGUMES

N° 346

FEVRIER 2021



LEGUMES & FRUITS



Comme habituellement en début d'année, les productions maraîchères sont moins abondantes, mais les pluies répétées perturbent encore plus les cycles de productions. La dépression « Lucas » du 3 février a renforcé l'absence de certains produits sur les étals. L'indice des prix au marché de gros du mois de janvier en légumes progresse de 20% par rapport au mois précédent, du fait notamment d'une augmentation du prix des concombres et des salades (l'indice au détail augmente de 3,5%). L'indice des prix au marché de gros du mois de janvier en fruits recule de 11,8% par rapport au mois précédent, en lien avec une baisse des prix des bananes, citrons et limes et des ananas (l'indice au détail diminue de 2,3%). Ainsi le recours à l'importation est nécessaire pour une grande partie des fruits et légumes.

AUTORISATION D'IMPORTATION DU 16 FEVRIER 2021 AU 15 MARS 2021

Chaque **grossiste importateur** fait une demande d'importation mensuelle en fruits ou légumes dont il pourrait avoir besoin. Cette demande se fait auprès de l'**Agence Rurale** (contact@agencerurale.nc), qui émet les décisions à l'importation. Les volumes autorisés à l'importation sont donc les suivants (il ne s'agit pas ici des volumes réellement importés) :

- | | | |
|---|--|--|
| <ul style="list-style-type: none"> ➤ AIL : 60 tonnes ➤ AUBERGINE : 9,5 tonnes ➤ BROCOLIS : 11,7 tonnes ➤ CAROTTE : 181 tonnes ➤ CELERI : 13,2 tonnes ➤ CHOUCHOUTE : 8,1 tonnes ➤ CHOU-FLEUR : 13,2 tonnes ➤ CHOU CHINE : 13,3 tonnes ➤ CHOU VERT : 156 tonnes ➤ CHOU ROUGE : 6 tonnes
à partir du 01/03/2021 ➤ CONCOMBRE : 26,8 tonnes ➤ COURGETTE : 16,6 tonnes ➤ ECHALOTTE : 7 tonnes ➤ HARICOT VERT : 2 tonnes ➤ HARICOT BEURRE : 1 tonne ➤ HARICOT CHINOIS : 500 kg ➤ LAITUE : 16 tonnes ➤ LAITUE POMMEE : 2 tonnes | <ul style="list-style-type: none"> ➤ NAVET : 8,9 tonnes ➤ OIGNONS : 342 tonnes ➤ OIGNON VERT : 600 kg ➤ PERSIL : 1,6 tonne ➤ CORIANDRE : 2,5 tonnes ➤ THYM : 100 kg ➤ CITROUILLE : 6 tonnes ➤ MAIS : 1,7 tonne ➤ POIREAU : 6,1 tonnes ➤ POIVRON JAUNE : 11,7 tonnes ➤ POIVRON VERT : 6 tonnes ➤ POIVRON ROUGE : 6 tonnes ➤ RADIS : 1,5 tonne ➤ TOMATE : 80 tonnes ➤ TOMATE CERISE : 3 tonnes | <ul style="list-style-type: none"> ➤ AVOCAT : 8 tonnes ➤ FRAISE : 4,5 tonnes ➤ FRAMBOISE : 1,1 tonne ➤ MANDARINES : 46 tonnes ➤ MANGUE : 500 kg ➤ MELON : 41,5 tonnes ➤ NECTARINE : 29,5 tonnes ➤ ORANGE : 49,8 tonnes ➤ PAMPLEMOUSSE : 9 tonnes ➤ PASTEQUE : 68 tonnes ➤ PECHE : 29,5 tonnes ➤ POMELO : 4 tonnes ➤ TANGELO : 7 tonnes |
|---|--|--|

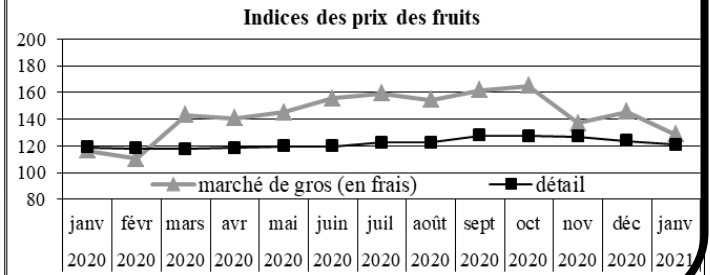
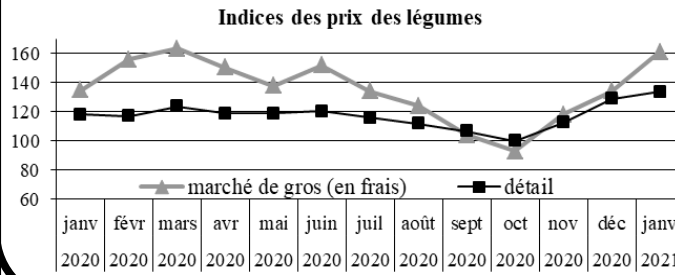
L'efficacité de la régulation du marché à partir des résultats de l'enquête dépend de la fiabilité des déclarations des agriculteurs. C'est pourquoi, en cas de modification notable des prévisions de récoltes, il est demandé aux **producteurs** de bien vouloir contacter le Service des statistiques et des affaires rurales de la DAVAR / Pôle statistiques et études rurales, au 25.51.25 ou au 25.51.24 (davar.sar-stats@gouv.nc).

INFO

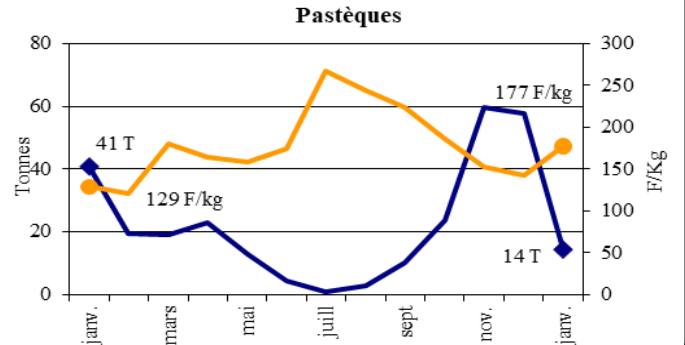
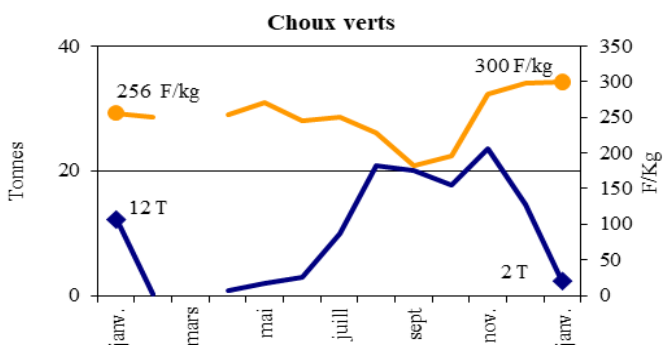
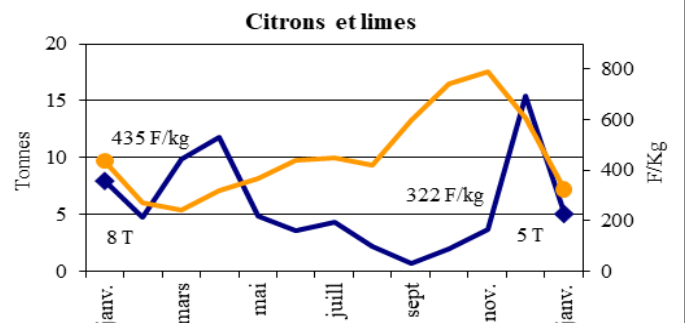
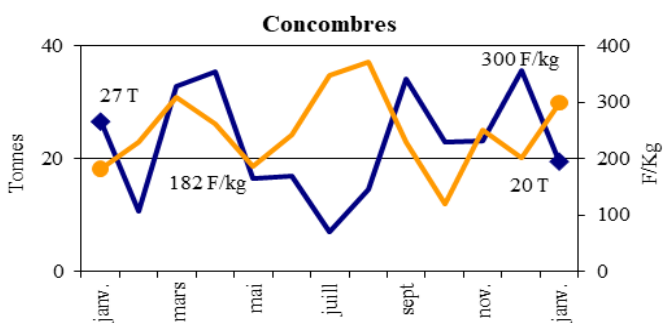
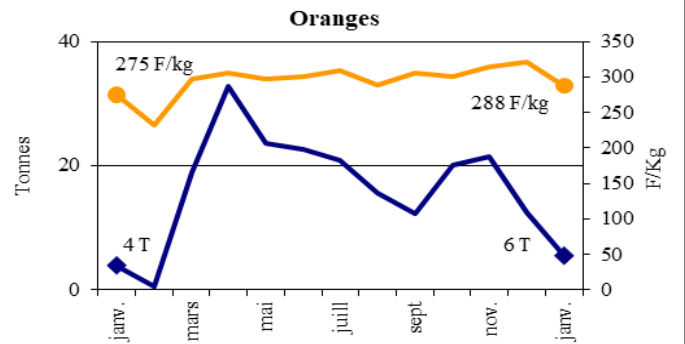
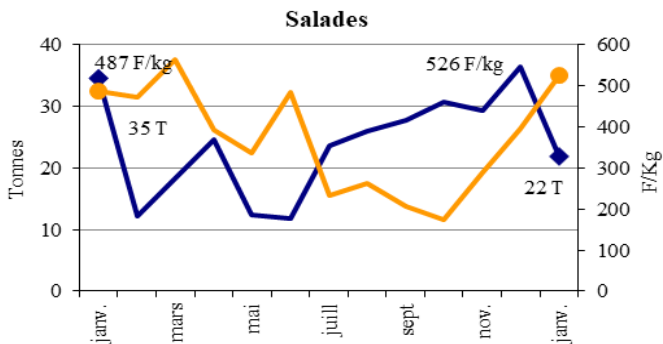
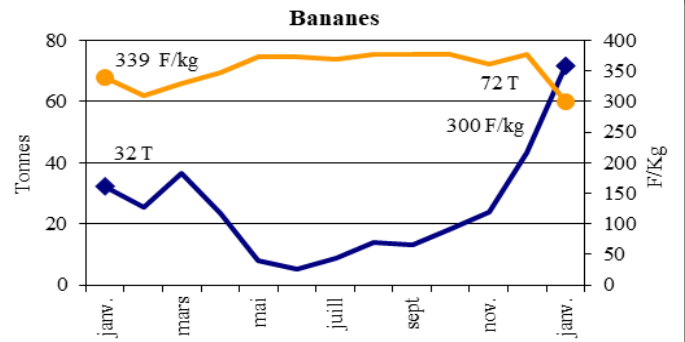
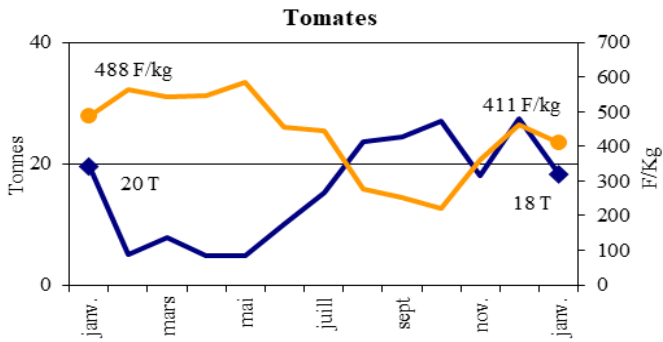
Indice des prix des fruits et des légumes (base 100 en 2010) :

		Indice déc. 2020	Indice janv. 2021	Var. sur 1 mois	Var. sur janv. 2020
MARCHE DE GROS	Légumes frais	134	161	+20,1%	+19,8%
	Fruits frais	145	128	-11,8%	+10,3%
DETAIL (ISEE)	Légumes frais	129	134	+3,5%	+13,1%
	Fruits frais	124	121	-2,3%	+1,5%

Indices des prix des fruits et des légumes au marché de gros et au détail (ISEE) entre janvier 2020 et janvier 2021 (base 100 en 2010)



Evolution des poids et des prix moyens au marché de gros de huit fruits et légumes entre janvier 2020 et janvier 2021



— Volumes en tonnes

— Prix moyen en F/kg

LE MARCHÉ DES FRUITS ET LEGUMES ET LES PERSPECTIVES DE PRODUCTIONS

Sources : DAVAR (résultats de l'enquête mensuelle), CANC (données du Marché de Gros)

PRODUITS	Approvisionnement. ¹ utile (T)	Mises en marché ² déc. (T)	Marché de gros déc.		Marché de gros janv.		Indice des prix marché de gros (base 100 en 2010) ³			Récoltes envisagées ⁴ (T)	
			Qté (T)	Prix (F/kg)	Qté (T)	Prix (F/kg)	décembre	janvier	Evolution	février	mars
CULTURES MARAICHÈRES											
Ail	14										
Aubergine	13	13,0	6,3	312	2,3	355	200	227	14%	6,4	4,8
Brocoli	5										
Carotte	110	54,1	14,4	295			126		-100%	1,4	0,2
Céleri	5	0,0	0,1	400	0,0	500	122	153	25%		0,9
Chou de chine	50	40,3	12,8	329	8,7	372	158	179	13%	20,8	30,2
Chou-fleur	8										
Chou rouge	5	18,0	3,2	294	3,6	295	128	129			
Choux vert et blanc	80	37,7	14,6	299	2,3	300	199	200	0%		0,3
Chouchoute	6	2,4	2,6	131	0,7	144	84	92	10%	1,4	2,3
Citrouille/Courge	10	18,8	3,8	118	6,3	119	95	97	2%	13,0	24,2
Concombres télégraphe	20	15,8	2,9	700	2,2	602				12,4	23,8
Concombres vert et blanc	55	49,9	32,7	157	17,3	260	146	218	49%	13,2	10,9
Courgette	30	24,9	14,8	416	8,0	436	160	167	5%	5,7	11,9
Haricot vert	12	1,1	0,1	667	0,0	600	146	131	-10%	0,0	
Maïs doux	6	3,1	1,4	157	1,0	175	95	105	11%	1,7	1,9
Navet	6	3,8	3,7	260	1,7	295	161	182	13%	1,9	0,9
Oignons secs	150	117,8	45,2	218	4,7	231	102	109	6%		
Patates douces		39,7	10,3	299	4,7	363	103	125	21%	15,2	19,4
Persils Européen	1,7	1,5	1,1	999	0,7	1074	62	67	8%	1,0	1,0
Persils Chinois (coriandre)	1,1	2,5	1,1	881	0,7	973	55	61	10%	1,3	1,7
Poireau	7	5,0	1,0	508	0,2	500	110	108	-1%	2,0	2,2
Poivron vert	10	4,3	1,4	527	0,1	471				1,4	1,9
Poivrons jaunes, oranges	3	0,0	0,1	490	0,1	525	121	125	3%		
Poivrons rouges	5	3,4	1,8	600	0,9	600				1,2	1,2
Radis	2	3,0	0,9	351	0,5	374	147	157	7%	0,4	0,1
Salades	120	106,9	36,3	397	21,9	526	128	169	33%	65,4	74,8
Tomates	140	121,7	27,5	464	18,3	411	127	113	-11%	65,2	82,9
CULTURES FRUITIÈRES											
Ananas	50	134,8	22,4	283	14,8	241	92	79	-15%	41,8	44,5
Avocat	10		0,3	496	1,8	474	142	136		5,4	1,0
Banane dessert		133,8	43,3	378	71,7	300	172	136	-21%	179,4	190,9
Citron											
Lime	15	26,3	15,4	608	5,0	322	199	105	-47%	62,1	47,1
Letchi	70	45,9	0,3	847			172				
Mandarine, tangerine	40										
Mangue	40	44,5	16,7	400	1,9	370	151	140	-8%	19,6	11,9
Melon	25	46,8	15,2	444	0,8	491	122	135	11%	1,4	0,5
Nectarine	9										
Orange Saison											
Orange Navel	110	53,0	12,5	322,0	5,5	288	167	149	-11%	25,3	125,9
Orange Val. Late											
Pamplemousse								161			
Pomelo	5				0,0	200				0,1	0,1
Papaye	15	7,3	1,6	166	5,0	172	119	123	4%	12,9	14,8
Pastèque	80	155,3	57,6	142	14,3	178	115	144	25%	25,3	6,8
Pomme canelle	0,2									0,6	0,4
Pomme-liane	0,4	3,6	2,20	491	2,7	458	190	177	-7%	3,9	3,3
Tangelo	4										

1. Estimation des quantités utiles pour approvisionner le marché de façon satisfaisante.

2. Déclarations de mises en marché faites par les producteurs, lors des enquêtes mensuelles.

3. Indice des prix des produits agricoles au marché de gros de Nouméa (IPPAMG).

3. Prévisions connues au 04/02/2020.

Pour vous aider à mieux commercialiser vos productions !

Liste des grossistes-importateurs en fruits et légumes :

BND	BP 298 - 98860 Koné	Tél : 42-51-52 / 77-73-70	Fax : 42-51-42
Colportage calédonien	22 Ziza - 98890 Païta	Tél. : 45-14-44	
GREEN TIPENGA	BP 445 - 98825 Pouembout	Tél. : 78.73.32	
JDI Import	BP 52 - 98845 Nouméa cedex	Tél. : 28.75.75	
LA FRUITIERE	2 bis rue Henri Simonin	Tél. : 45-73-57	
LE MARAICHER	BP 7563 - 98801 Nouméa	Tél. : 27-33-38	Fax : 27-54-28
NATURA	BP 17106 - 98862 Nouméa	Tél : 25-20-91 / 81-20-47	Fax : 25-20-91
PROFRUITS	BP 27063 - 98863 Nouméa	Tél. : 28-39-51 / 78-43-84	Fax : 28-39-61
SCIE	54, rue Fernand Forest - Nouméa	Tél. : 28-54-88	Fax : 28-54-90
SOPLI	BP 27829 - 98863 - Nouméa	Tél. : 28-51-26	Fax : 27-32-02

Ce bulletin est aussi disponible sous un format électronique.

Faites nous connaître votre adresse-mail par téléphone au numéro suivant :
25 51 25

ou en vous abonnant sur le site internet de la DAVAR à l'adresse suivante :

<https://davar.gouv.nc>

(« [Restez notifié par mail à chaque nouvelle actualité](#) », lettre d'information BMFL)