

BULLETIN MENSUEL FRUITS ET LEGUMES
N° 354
OCTOBRE 2021



LEGUMES & FRUITS



Sur environ 340 tonnes autorisées à l'importation en fruits et légumes du 16/08 au 15/09/2021, 130 tonnes (soit 32%) ont été réellement importées, du fait notamment d'un contexte international contraint (difficultés d'approvisionnements et tarifs en hausse). Sur la période du 16/10 au 15/11/2021, 485 tonnes ont été autorisées à l'importation (*cf. détail ci-après*), dont 30% de légumes et 70% de fruits.

L'indice des prix au marché de gros en légumes du mois de septembre continue de chuter (-14% par rapport au mois précédent), du fait notamment des salades, choux verts et tomates. Celui au détail baisse également (-10%). La production locale est abondante. Certains producteurs rencontrent encore des difficultés d'écoulement de leur production au vu notamment des conditions sanitaires actuelles de la Nouvelle-Calédonie.

L'indice des prix au marché de gros des fruits augmente en revanche de 3% en septembre, avec une hausse notamment des prix moyens des pastèques, des ananas et des oranges. Des quantités plus importantes en pastèques, melons, bananes et ananas sont prévues sur cette fin d'année. Les premiers letchis sont attendus pour fin novembre.

AUTORISATION D'IMPORTATION DU 16 OCTOBRE 2021 AU 15 NOVEMBRE 2021

Chaque **grossiste importateur** fait une demande d'importation mensuelle en fruits ou légumes dont il pourrait avoir besoin. Cette demande se fait auprès de l'**Agence Rurale** (contact@agencerurale.nc), qui émet les décisions à l'importation. Les volumes autorisés à l'importation sont donc les suivants (il ne s'agit pas ici des volumes réellement importés) :

- **AIL** : 68,5 tonnes
- **AUBERGINE** : 4,7 tonnes
- **BROCOLIS** : 11,1 tonnes
- **CELERI** : 11,35 tonnes
- **CHOU-FLEUR** : 7 tonnes
- **CHOUCROUTE** : 2,3 tonnes
- **ECHALOTTE** : 16,7 tonnes
- **MAIS DOUX** : 770 kg
- **NAVET** : 3,3 tonnes
- **PERSIL** : 1,32 tonne
- **PIMENT** : 1 tonne
- **POIREAU** : 9 tonnes
- **POIVRON JAUNE** : 3,5 tonnes
- **POIVRON ROUGE** : 5,2 tonnes
- **RADIS** : 1,5 tonne
- **AVOCAT** : 25,5 tonnes
- **CITRON** : 6 tonnes
- **LIME** : 3,3 tonnes
- **MANDARINE** : 129 tonnes
- **MANGUE** : 2,2 tonnes
- **MELON** : 20,3 tonnes
- **NECTARINE** : 27 tonnes
- **ORANGE** : 81 tonnes
- **PAMPLEMOUSSE** : 3,8 tonnes
- **PAPAYE** : 100 kg
- **PECHE** : 26 tonnes
- **POMELO** : 6,3 tonnes
- **TANGELO** : 7 tonnes

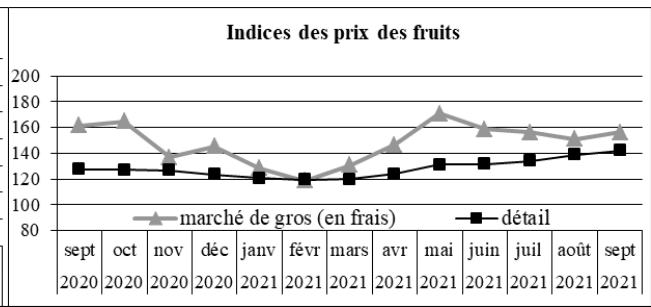
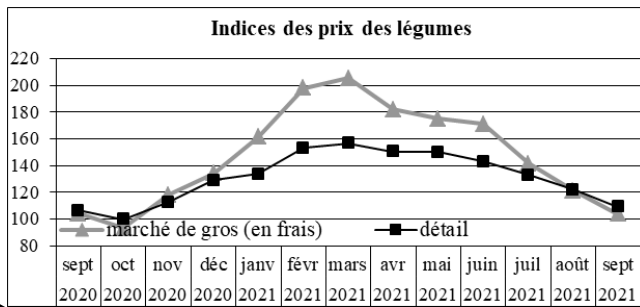
L'efficacité de la régulation du marché à partir des résultats de l'enquête dépend de la fiabilité des déclarations des agriculteurs. C'est pourquoi, en cas de modification notable des prévisions de récoltes, il est demandé aux **producteurs** de bien vouloir contacter le Service des statistiques et des affaires rurales de la DAVAR / Pôle statistiques et études rurales, au 25.51.25 ou au 25.51.24 (davar.sar-stats@gouv.nc).

INFO

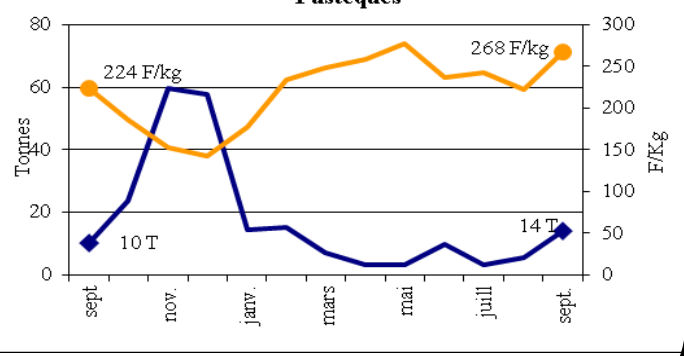
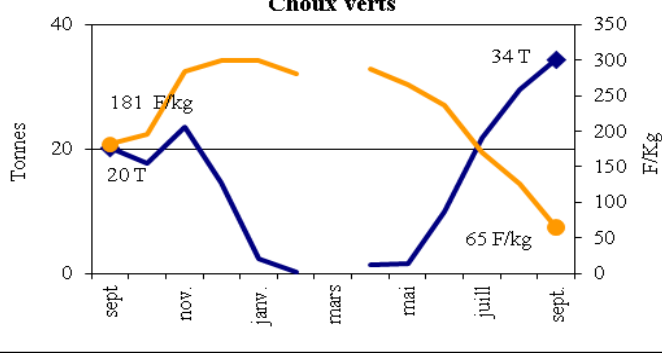
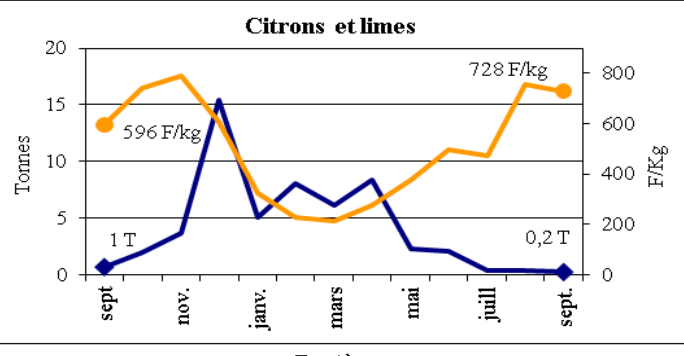
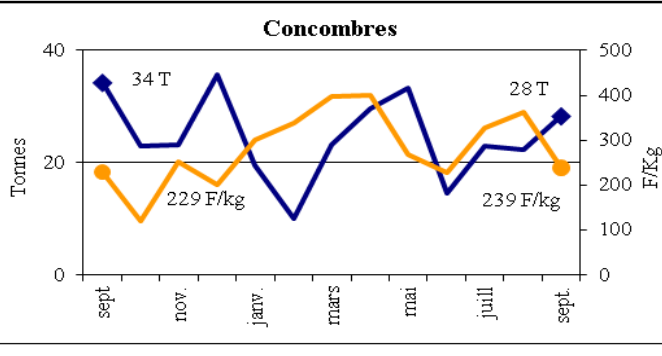
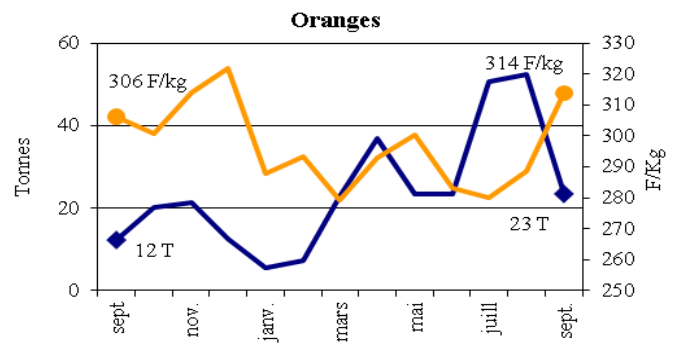
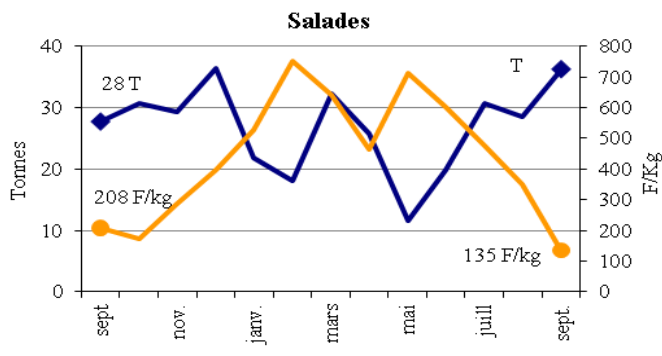
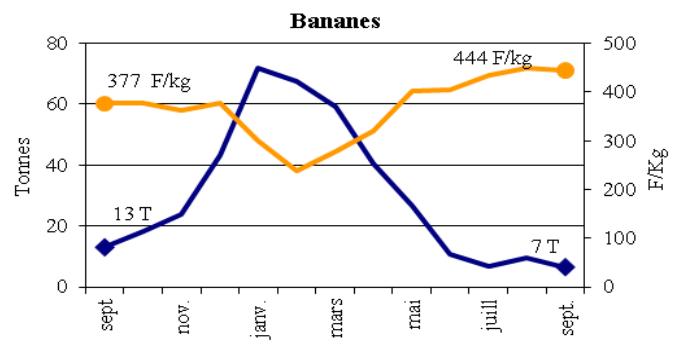
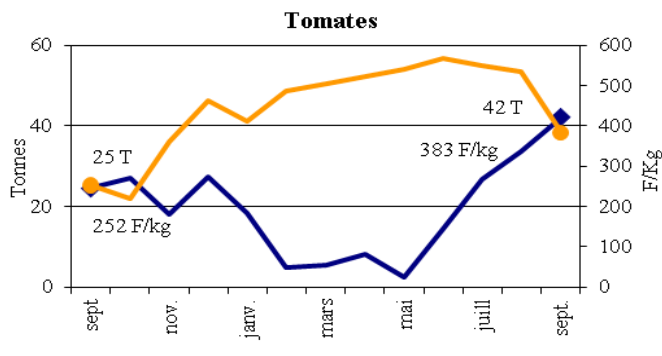
Indice des prix des fruits et des légumes (base 100 en 2010) :

		Indice août 2021	Indice sept. 2021	Var. sur 1 mois	Var. sur sept. 2020
MARCHE DE GROS	Légumes frais	121	104	-14,5%	-0,2%
	Fruits frais	151	156	+3,4%	-3,3%
DETAIL (ISEE)	Légumes	122	109	-10,4%	+2,6%
	Fruits	139	142	+2,1%	+11,2%

Indices des prix des fruits et des légumes au marché de gros et au détail (ISEE) entre septembre 2020 et septembre 2021 (base 100 en 2010)



Evolution des poids et des prix moyens au marché de gros de huit fruits et légumes entre septembre 2020 et septembre 2021



— Volumes en tonnes

— Prix moyen en F/kg

Sources : DAVAR (résultats de l'enquête mensuelle), CANC (données du Marché de Gros)

PRODUITS	Approvisionnement ¹ utile (T)	Mises en marché ² Août (T)	Marché de gros août		Marché de gros sept		Indice des prix marché de gros (base 100 en 2010) ³			Récoltes envisagées (T)	
			Qté (T)	Prix (F/kg)	Qté (T)	Prix (F/kg)	août	septembre	Evolution	oct.	nov.
CULTURES MARAÎCHÈRES											
Ail	14										
Aubergine	13	13,6	5,2	244	2,4	310	156	199	27%	12,2	13,4
Brocoli	5	4,0	2,1	369	0,8	338	120	110	-9%	0,2	0,0
Carotte	90	109,2	83,3	229	46,5	272	97	115	19%	139,3	121,5
Céleri	5	1,8	1,5	372	1,8	321	114	98	-14%	1,6	0,4
Chou de chine	50	65,5	17,2	147	15,7	162	70	78	11%	67,2	68,8
Chou-fleur	8	14,8	4,2	329	2,1	255	84	65	-22,4%	3,1	3,0
Chou rouge	5	17,4	1,7	250	3,5	226	109	99	-10%	15,0	0,9
Choux vert et blanc	80	104,4	29,6	125	34,3	65	83	43	-48%	60,9	85,9
Chouchoute	6	0,3	5,3	98	3,7	124	63	79	27%	0,4	0,3
Citrouille/Courge	10	18,2	6,9	213	4,5	215	172	174	1%	14,5	30,3
Concombres télégraphe	20	31,0	6,7	643	3,5	475				31,4	26,1
Concombres vert et blanc	55	47,6	15,7	243	24,8	205	264	174	-34%	54,4	57,9
Courgette	30	41,3	25,8	215	19,4	164	82	63	-24%	48,8	47,3
Haricot vert	12	3,5	1,1	682	0,8	646	149	141	-5%	12,4	9,2
Maïs doux	6	5,4	0,3	175	2,0	155	105	93	-11%	4,3	3,5
Navet	6	9,8	5,5	130	5,4	141	80	87	8%	5,1	3,2
Oignons secs	150	41,0	14,6	280	31,9	279	132	131	-1%	99,4	181,1
Patates douces		11,0	2,5	482	9,1	478	166	165	-0,8%	35,0	52,9
Persils Européen	1,7	1,0	1,4	1058	0,9	894	66	56	-15%	1,6	1,6
Persils Chinois (coriandre)	1,1	1,4	1,1	994	0,9	819	62	51	-17,6%	1,0	1,0
Poireau	7	2,3	1,1	698	1,0	743	151	161	6,5%	4,4	3,2
Poivron vert	10	16,4	2,6	593	4,5	572				31,2	26,3
Poivrons jaunes, oranges	3	0,0	0,0	650	0,1	650	130	123	-5,2%	5,3	4,3
Poivrons rouges	5	1,3	0,7	652	0,2	600				5,5	5,1
Radis	2	4,0	1,7	376	2,1	360	158	151	-4%	1,3	0,0
Salades	120	98,8	28,5	350	36,3	135	113	43	-61%	117,3	100,5
Tomates	140	159,9	33,5	535	42,2	383	147	105	-28%	226,3	208,4
CULTURES FRUITIÈRES											
Ananas	50	29,4	9,4	480	6,3	488	157	159	2%	51,7	70,8
Avocat	10	0,2	0,2	650			186			0,2	0,2
Banane dessert		41,6	9,4	449	6,5	444	204	202	-0,9%	69,3	72,1
Citron	15	2,9	0,3	758	0,2	728	248	238	-4%	13,0	16,7
Lime											
Letchi	70										1,6
Mandarine, tangerine	40	3,1	1,2	497			190			0,9	0,1
Mangue	40									2,0	7,0
Melon	25	6,6	1,3	503	1,3	492	138	135	-2%	30,1	72,2
Nectarine	9										
Orange Saison											
Orange Navel	110	96,8	52,3	289	23,5	314	150	163	9%	51,1	50,0
Orange Val. Late											
Pamplemousse	5	0,7	0,7	225	0,3	192	181	154	-14,9%	0,6	0,6
Pomelo								144			
Papaye	15	3,4	2,3	149	1,6	138	107	99	-7%	5,9	5,1
Pastèque	80	2,1	5,5	222	14,0	268	180	217	21%	189,9	304,4
Pomme canelle	0,2										
Pomme-liane	0,4	1,8	0,2	443	0,01	500	171	193	13%	0,6	1,7
Tangelo	4										

1. Estimation des quantités utiles pour approvisionner le marché de façon satisfaisante (source ERPA).

2. Déclarations de mises en marché faites par les producteurs, lors des enquêtes mensuelles.

3. Indice des prix des produits agricoles au marché de gros de Nouméa (IPPAMG).

Pour vous aider à mieux commercialiser vos productions !

Liste des grossistes-importateurs en fruits et légumes :

BND	BP 298 - 98860 Koné	Tél : 42-51-52 / 77-73-70	Fax : 42-51-42
Colportage calédonien	22 Ziza - 98890 Païta	Tél. : 45-14-44	
GREEN TIPENGA	BP 445 - 98825 Pouembout	Tél. : 78.73.32	
JDI Import	BP 52 - 98845 Nouméa cedex	Tél. : 28.75.75	
LA FRUITIERE	2 bis rue Henri Simonin	Tél. : 45-73-57	
LE MARAICHER	BP 7563 - 98801 Nouméa	Tél. : 27-33-38	Fax : 27-54-28
NATURA	BP 17106 - 98862 Nouméa	Tél : 25-20-91 / 81-20-47	Fax : 25-20-91
PROFRUITS	BP 27063 - 98863 Nouméa	Tél. : 28-39-51 / 78-43-84	Fax : 28-39-61
SCIE	54, rue Fernand Forest - Nouméa	Tél. : 28-54-88	Fax : 28-54-90
SOPLI	BP 27829 - 98863 - Nouméa	Tél. : 28-51-26	Fax : 27-32-02

Ce bulletin est aussi disponible sous un format électronique.

Faites nous connaître votre adresse-mail par téléphone au numéro suivant :
25 51 25

ou en vous abonnant sur le site internet de la DAVAR à l'adresse suivante :

<https://davar.gouv.nc>

(« [Restez notifié par mail à chaque nouvelle actualité](#) », lettre d'information BMFL)