

BULLETIN MENSUEL FRUITS ET LEGUMES
N° 359
MARS 2022



LEGUMES & FRUITS



Fortement impactées par les pluies qui perdurent en ce début d'année, les productions maraîchères sont peu abondantes en cette saison. Si plusieurs légumes voient leurs prix augmenter comme les tomates, les salades et les courgettes, dans l'ensemble, l'indice des prix au marché de gros en légumes du mois de février diminue toutefois (-2% par rapport au mois précédent). Celui en fruits régresse également légèrement (-1% par rapport au mois précédent). Si elles ne permettent pas encore d'approvisionner totalement le marché, les oranges locales sont de retour sur les étals.

Sur 1 647 tonnes autorisées à l'importation en fruits et légumes du 16/01 au 15/02/2022, 913 tonnes (soit 55%) ont réellement pu être importées. Le recours à l'importation est nécessaire pour une grande partie des fruits et légumes. Ainsi sur la période du 16/03 au 15/04/2022, 1 437 tonnes sont autorisées à l'importation (cf. détail ci-après), dont 77% de légumes et 23% de fruits.

AUTORISATION D'IMPORTATION DU 16 MARS 2022 AU 15 AVRIL 2022

Chaque **grossiste importateur** fait une demande d'importation mensuelle en fruits ou légumes dont il pourrait avoir besoin. Cette demande se fait auprès de l'**Agence Rurale** (contact@agencerurale.nc), qui émet les décisions à l'importation. Les volumes autorisés à l'importation sont donc les suivants (il ne s'agit pas ici des volumes réellement importés) :

- **AIL** : 59 tonnes
- **AUBERGINE** : 7,4 tonnes
- **BROCOLIS** : 14,2 tonnes
- **CAROTTE** : 228 tonnes
- **CHOUCROUTE** : 2,5 tonnes
- **CHOU CHINE** : 15,4 tonnes
- **CHOU FLEUR** : 16,8 tonnes
- **CHOU VERT** : 213 tonnes
- **CHOU ROUGE** : 53,5 tonnes
- **CELERI** : 17,8 tonnes
- **CONCOMBRES** : 8,8 tonnes
- **CORIANDRE** : 850 kg
- **COURGETTES** : 14,5 tonnes
- **ECHALOTTE** : 14,5 tonnes
- **HARICOT VERT** : 1 tonne
- **LAITUE** : 13 tonnes
- **MAIS DOUX** : 1,7 tonne
- **NAVET** : 4,1 tonnes
- **OIGNONS** : 266 tonnes
- **OIGNON VERT** : 1 tonne
- **PERSIL** : 2,9 tonnes
- **PIMENT** : 6,5 tonnes
- **POIREAU** : 15,3 tonnes
- **POIVRON JAUNE** : 12,6 tonnes
- **POIVRON ROUGE** : 8,1 tonnes
- **POIVRON VERT** : 7,3 tonnes
- **RADIS** : 4 tonnes
- **TOMATES** : 90,4 tonnes
- **TOMATE CERISE** : 3,1 tonnes
- **AVOCAT** : 10,2 tonnes
- **FRAISE** : 4,1 tonnes
- **FRAMBOISE** : 3,4 tonnes
- **LETCHI** : 1 tonne
- **MANDARINE** : 64 tonnes
- **MANGUE** : 6,2 tonnes
- **MELON** : 49,5 tonnes
- **NECTARINE** : 39,5 tonnes
- **ORANGE** : 64,7 tonnes
- **PAMPLEMOUSSE** : 6,3 tonnes
- **PAPAYE** : 1,4 tonne
- **PASTEQUE** : 31,8 tonnes
- **PECHE** : 38 tonnes
- **POMELO** : 6,3 tonnes
- **TANGELO** : 7,5 tonnes

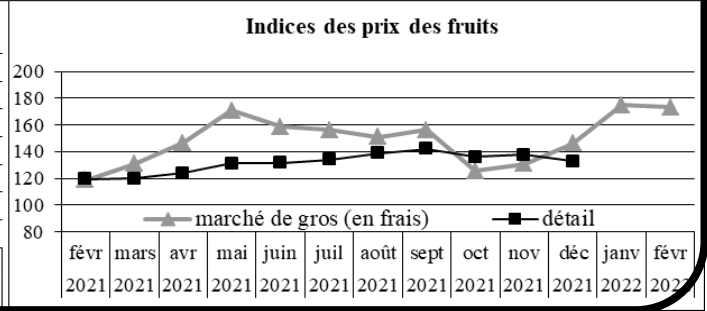
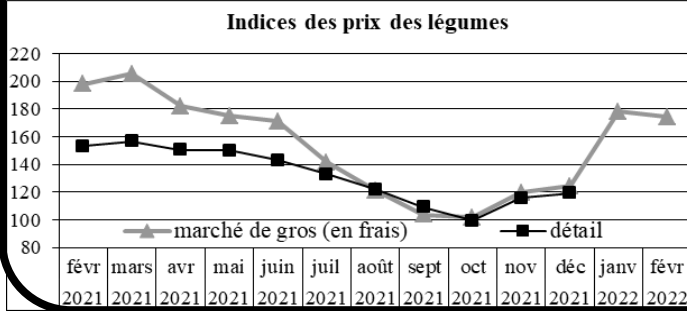
L'efficacité de la régulation du marché à partir des résultats de l'enquête dépend de la fiabilité des déclarations des agriculteurs. C'est pourquoi, en cas de modification notable des prévisions de récoltes, il est demandé aux **producteurs** de bien vouloir contacter le Service des statistiques et des affaires rurales de la DAVAR / Pôle statistiques et études rurales, au 25.51.25 ou au 25.51.24 (davar.sar-stats@gouv.nc).

INFO

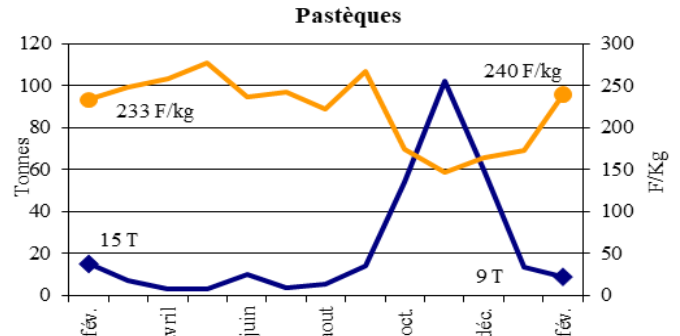
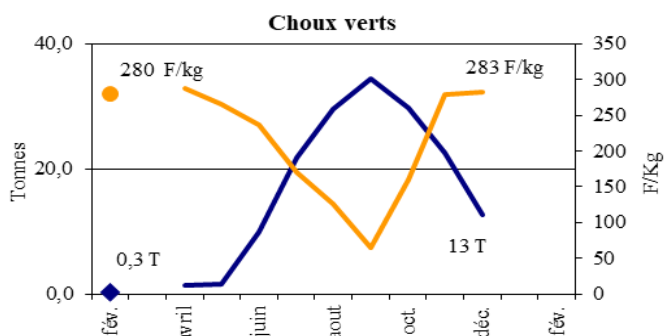
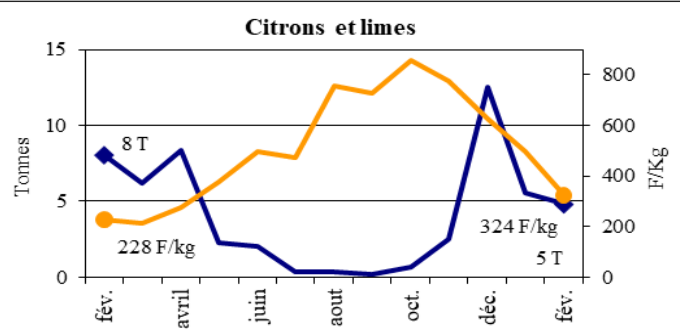
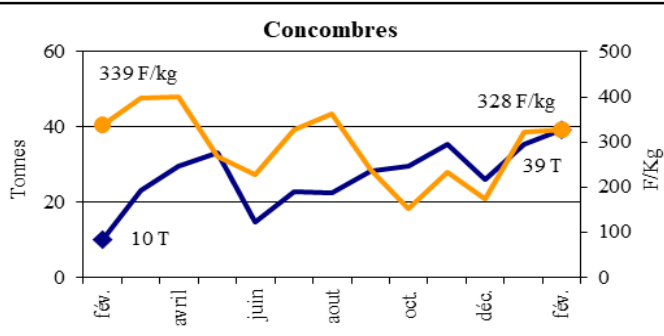
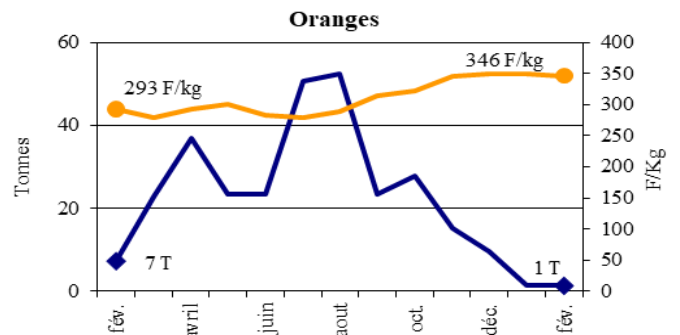
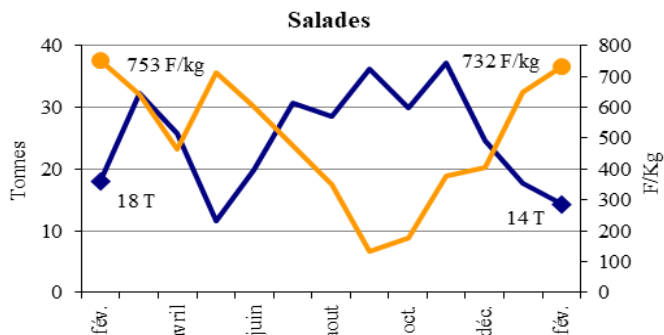
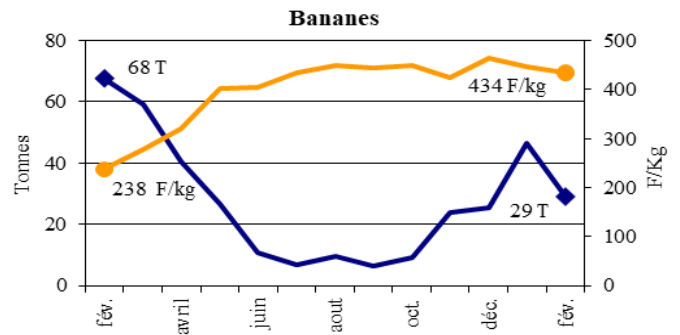
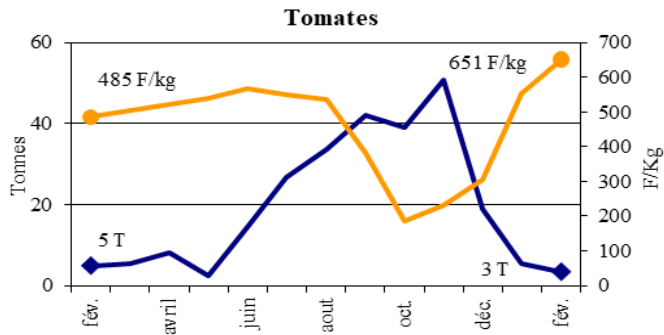
Indice des prix des fruits et des légumes (base 100 en 2010) :

		Indice janv. 2021	Indice fév. 2022	Var. sur 1 mois	Var. sur fév. 2021
MARCHE DE GROS	Légumes frais	178	174	-2,2%	-12,1%
	Fruits frais	175	173	-0,9%	+45,9%
DETAIL (ISEE)	Légumes	ND	ND		
	Fruits	ND	ND		

Indices des prix des fruits et des légumes au marché de gros et au détail (ISEE) entre février 2021 et février 2022 (base 100 en 2010)



Evolution des poids et des prix moyens au marché de gros de huit fruits et légumes entre février 2021 et février 2022



— Volumes en tonnes

— Prix moyen en F/kg

LE MARCHE DES FRUITS ET LEGUMES ET LES PERSPECTIVES DE PRODUCTIONS

Sources : DAVAR/Arbofruits (résultats de l'enquête mensuelle), CANC (données du Marché de Gros)

PRODUITS	Approvision. ¹ utile (T)	Mises en marché ² janv. (T)	Marché de gros janv.		Marché de gros fev.		Indice des prix marché de gros (base 100 en 2010) ³			Récoltes envisagées (T)	
			Qté (T)	Prix (F/kg)	Qté (T)	Prix (F/kg)	janvier	février	Evolution	mars	avril
CULTURES MARAICHÈRES											
Ail	14										
Aubergine	13	2,7	1,1	374	1,9	434	239	278	16%	5,9	5,6
Brocoli	5										
Carotte	90	0,5	0,4	263			112			0,4	0,3
Céleri	5										
Chou de chine	50	33,5	1,3	372	3,2	405	178	194	9%	27,8	40,0
Chou-fleur	8										
Chou rouge	5										
Choux vert et blanc	80	0,1			0,0	150		100			3,4
Chouchoute	6		0,1	174	0,0	216	111	139	25%		
Citrouille/Courge	10	13,0	5,4	168	10,4	171	136	139	2%	10,0	1,4
Concombres télégraphe	20	20,2	17,4	291	13,6	306	235	238	1%	25,7	23,4
Concombres vert et blanc	55	29,5	18,1	354	25,8	339	235	238	1%	53,3	34,1
Courgette	30	9,5	2,4	457	4,1	510	175	195	12%	11,2	15,5
Haricot vert	12		0,0	400			87			0,4	0,1
Mais doux	6		0,7	150	0,2	125	90	75	-17%	0,1	0,1
Navet	6	0,5	0,2	366	1,3	350	226	216	-4%	0,1	1,6
Oignons secs	150		0,5	270			127				
Patates douces		31,6	9,5	378	5,9	369	130	127	-2%	43,2	23,1
Persils Européen	1,7	0,2	0,4	1128	0,2	1431	70	89	27%	0,1	0,1
Persils Chinois (coriandre)	1,1	0,4	0,5	1006	0,2	1192	63	74	18%	0,4	0,4
Poireau	7	2,6	0,2	600	0,1	600	130	130	0%	0,7	1,1
Poivron vert		4,9	0,7	624	0,3	637				5,5	5,8
Poivrons jaunes, autres	10	0,1	0,1	623	0,0	0	134	133	-1%		
Poivrons rouges		0,9	0,9	627	0,2	600				0,4	0,4
Radis	2		0,5	342	0,3	357	143	150	5%	0,1	
Salades	120	58,4	17,6	651	14,3	732	210	236	12%	61,5	38,7
Tomates	140	54,2	5,6	554	3,5	651	152	179	18%	55,0	59,8
CULTURES FRUITIÈRES											
Ananas	50	46,6	0,8	418	0,2	582	136	190	39%	30,8	34,5
Avocat	10	0,9	0,9	450	4,5	475	129	136	6%	13,3	11,3
Banane dessert		89,7	46,3	447	29,1	434	203	197	-3%	95,3	51,5
Citron											
Lime	15	19,1	5,5	497	4,8	324	162	106	-35%	12,7	7,7
Letchi	70	0,2									
Mandarine, tangerine	40				0,26	500		192		1,0	3,4
Mangue	40	25,3	5,0	318	0,7	344	120	130	8%	0,3	0,1
Melon	25	6,0	1,8	465	0,3	429	127	117	-8%		0,3
Nectarine	9										
Orange Saison											
Orange Navel	110	1,3	1,4	350,0	1,3	346,2	181	179	-1%	50,1	32,6
Orange Val. Late											
Pamplemousse	5	0,4	0,1	300	0,7	244	241	197	-18%	0,3	0,2
Pomelo								144			
Papaye	15	3,7	2,2	156	2,0	161	112	115	3%	3,4	0,9
Pastèque	80	7,4	13,6	174	8,8	240	141	195	38%	12,9	20,8
Pomme canelle	0,2									0,5	
Pomme-liane	0,4	2,7	1,2	435	0,8	484	168	187	11%	1,0	0,9
Tangelo	4										

1. Estimation des quantités utiles pour approvisionner le marché de façon satisfaisante (source ERPA).

2. Déclarations de mises en marché faites par les producteurs, lors des enquêtes mensuelles.

3. Indice des prix des produits agricoles au marché de gros de Nouméa (IPPAMG).

Pour vous aider à mieux commercialiser vos productions !

Liste des grossistes-importateurs en fruits et légumes :

BND	BP 298 - 98860 Koné	Tél : 42-51-52 / 77-73-70	Fax : 42-51-42
Colportage calédonien	22 Ziza - 98890 Païta	Tél. : 45-14-44	
GREEN TIPENGA	BP 445 - 98825 Pouembout	Tél. : 78.73.32	
JDI Import	BP 52 - 98845 Nouméa cedex	Tél. : 28.75.75	
LA FRUITIERE	2 bis rue Henri Simonin	Tél. : 45-73-57	
LE MARAICHER	BP 7563 - 98801 Nouméa	Tél. : 27-33-38	Fax : 27-54-28
NATURA	BP 17106 - 98862 Nouméa	Tél : 25-20-91 / 81-20-47	Fax : 25-20-91
PROFRUITS	BP 27063 - 98863 Nouméa	Tél. : 28-39-51 / 78-43-84	Fax : 28-39-61
SCIE	54, rue Fernand Forest - Nouméa	Tél. : 28-54-88	Fax : 28-54-90
SOPLI	BP 27829 - 98863 - Nouméa	Tél. : 28-51-26	Fax : 27-32-02

Ce bulletin est aussi disponible sous un format électronique.

Faites nous connaître votre adresse-mail par téléphone au numéro suivant :
25 51 25

ou en vous abonnant sur le site internet de la DAVAR à l'adresse suivante :

<https://davar.gouv.nc>

(« [Restez notifié par mail à chaque nouvelle actualité](#) », lettre d'information BMFL)