

BULLETIN MENSUEL FRUITS ET LÉGUMES

N°374

JUIN 2023



LÉGUMES ET FRUITS

Sur 1143 tonnes autorisées à l'importation en fruits et légumes du 16/04/2023 au 15/05/2023, 298 tonnes (soit 26%) ont réellement pu être importées.

Entre avril et mai 2023, l'indice du marché de gros augmente de + 11,9 % pour les fruits, et reste stable pour les légumes (- 0,3 %). Au regard du mois de mai 2022, l'indice du marché de gros est en baisse, respectivement de - 15,4 % pour les fruits et de - 12,9 % pour les légumes.

L'indice des prix au détail augmente de + 7,6 % pour les légumes et + 2 % pour les fruits entre avril et mai.

Les prévisions de récoltes des mois de juin et juillet restent insuffisantes pour satisfaire le marché local. Le recours à l'importation reste toujours nécessaire même si l'approvisionnement sur le marché extérieur reste difficile.

Ainsi, sur la période du 16/06 au 15/07/2023, 746 tonnes sont autorisées à l'importation (cf. détail ci-après), dont 71 % de légumes et 29 % de fruits.

AUTORISATION D'IMPORTATION DU 16 JUIN AU 15 JUILLET 2023

Chaque **grossiste importateur** fait une demande d'importation mensuelle en fruits ou légumes dont il pourrait avoir besoin. Cette demande se fait auprès de l'**Agence rurale** (contact@agencerurale.nc), qui émet les décisions à l'importation. Les volumes autorisés à l'importation sont donc les suivants (il ne s'agit pas ici des volumes réellement importés) :

- AIL : 48,5 Tonnes
- AUTRE PIMENT : 10 Tonnes
- BROCOLI : 14,5 Tonnes
- CAROTTE : 77 Tonnes
- CÉLERI : 16,5 Tonnes
- CHICORÉE FRISÉE : 1 Tonne
- CHICORÉE SCAROLE : 1 Tonne
- CHOU CHINE : 35 Tonnes
- CHOU FLEUR : 17 Tonnes
- CHOU ROUGE : 27 Tonnes
- CHOU VERT ET BLANC : 40,2 Tonnes
- CITROUILLE, COURGE : 1 Tonne
- CORIANDRE : 0,8 Tonne
- COURGETTE : 11 Tonnes
- ÉCHALOTE : 16 Tonnes
- HARICOT BEURRE : 1 Tonne
- HARICOT CHINOIS : 1 Tonne
- HARICOT VERT : 2,5 Tonnes
- LAITUE AUTRE : 1 Tonne
- LAITUE POMMÉE : 1 Tonne
- NAVET : 5 Tonnes
- OIGNON FRAIS : 80 Tonnes
- OIGNON VERT : 1,3 Tonnes
- PERSIL : 2,3 Tonnes
- POIREAU : 15 Tonnes
- POIVRON JAUNE : 13,8 Tonnes
- POIVRON ROUGE : 17,5 Tonnes
- POIVRON VERT : 9,9 Tonnes
- RADIS : 3,3 Tonnes
- TOMATE AUTRE : 59,9 Tonnes
- TOMATE CERISE : 2 Tonnes
- CITRON : 6,1 Tonnes
- FRAMBOISE : 1 Tonne
- FRUIT DE LA PASSION : 1 Tonne
- LETCHI : 1 Tonne
- LIME : 2 Tonnes
- MANDARINE TANGERINE : 50 Tonnes
- MANGUE : 6 Tonnes
- MELON : 30 Tonnes
- PÊCHE ET NECTARINE : 34 Tonnes
- ORANGE : 60 Tonnes
- PAMPLEMOUSSE : 6 Tonnes
- PASTÈQUE : 4 Tonnes
- POMELO : 3 Tonnes
- POMME CANNELLE : 2 Tonnes
- TANGELO : 7,5 Tonnes

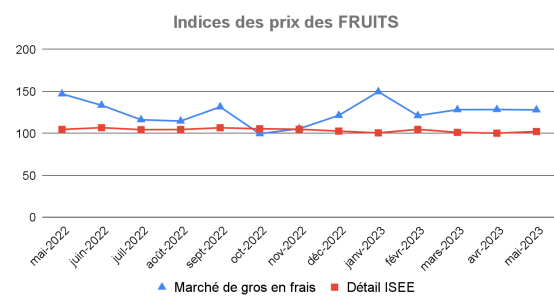
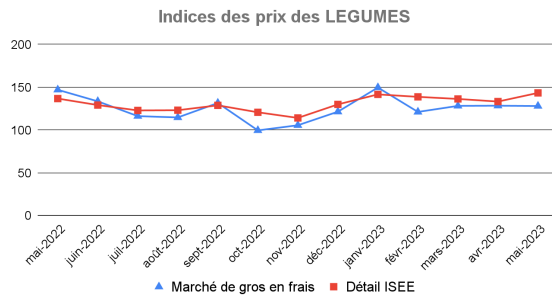
L'efficacité de la régulation du marché à partir des résultats de l'enquête dépend de la fiabilité des déclarations des agriculteurs. C'est pourquoi, en cas de modification notable des prévisions de récoltes, il est demandé aux **producteurs** de bien vouloir contacter le Service des statistiques et des affaires rurales de la DAVAR / Pôle statistiques et études rurales, au 25.51.26 ou au 25.51.24 (davar.sar-stats@gouv.nc).

INFO

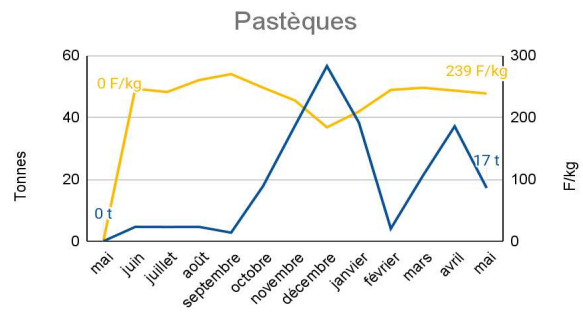
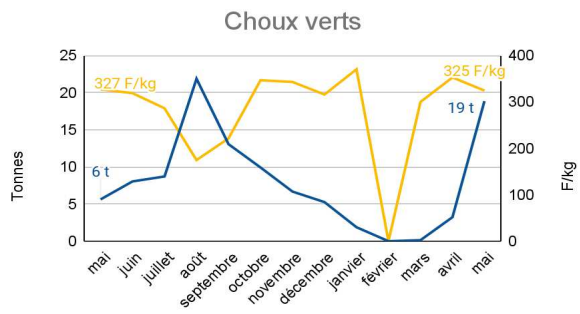
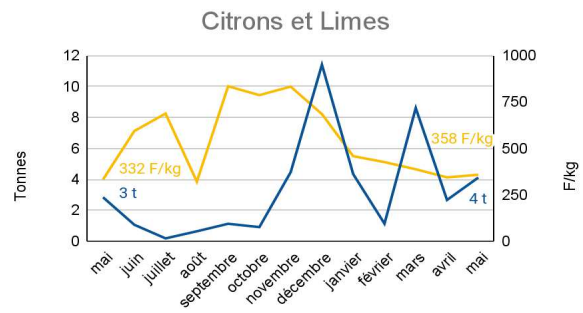
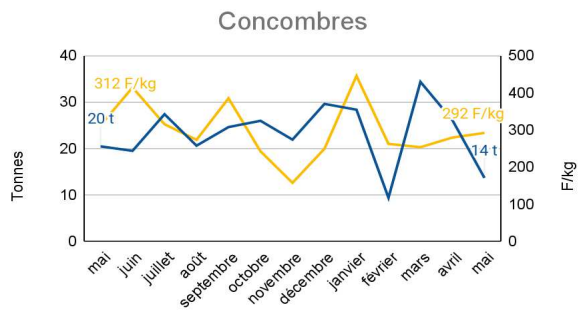
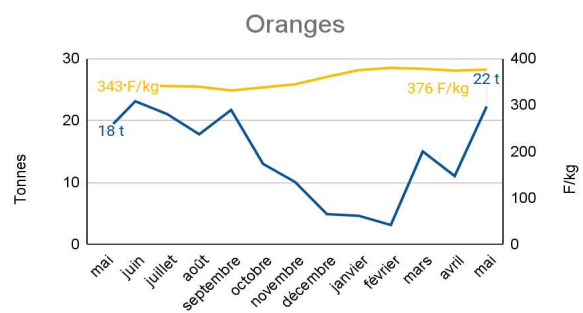
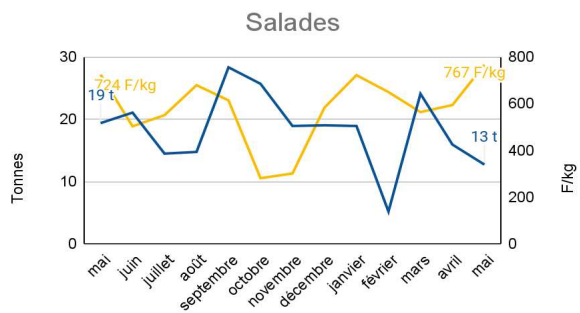
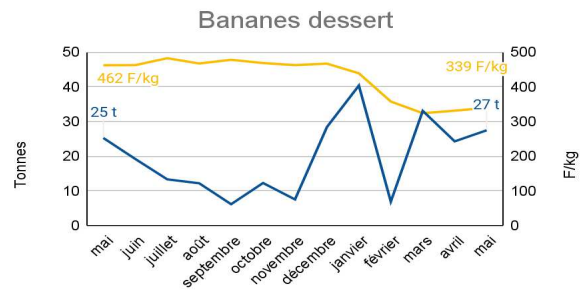
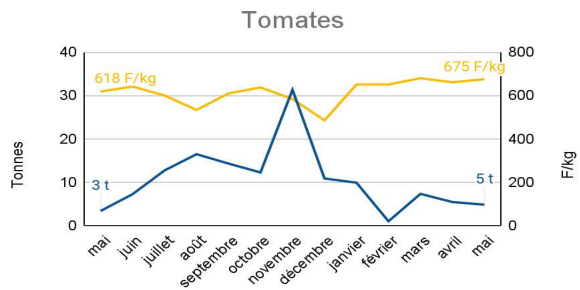
Indices des prix des fruits et des légumes (base 100 en 2021) :

		Indice avril 2023	Indice mai 2023	Variation sur un mois	Variation sur mai 2022
MARCHÉ DE GROS	Légumes frais	128	128	-0.3%	-12.9%
	Fruits frais	98	110	11.9%	-15.4%
DÉTAIL (ISEE)	Légumes	133	143	+7.6%	+4.8%
	Fruits	100	102	+2%	-2.4%

Indices des prix des fruits et des légumes au marché de gros et au détail (ISEE) entre mai 2022 et mai 2023 (base 100 en 2021)



Evolution des poids et des prix moyens au marché de gros de huit fruits et légumes entre mai 2022 et mai 2023



— Volumes en tonnes

— Prix moyen en F/kg

LE MARCHÉ DES FRUITS ET LÉGUMES ET LES PERSPECTIVES DE PRODUCTIONS



DAVAR/SAR

Sources : DAVAR (résultats de l'enquête mensuelle), CAP-NC (données du Marché de Gros)

PRODUITS	Approvisionnement.* utile (T)	Mise en marché** avr. (T)	Marché de gros avr.		Marché de gros mai.		Indice des prix marché de gros (base 100 en 2021)***			Récoltes envisagées (T)	
			Qté(T)	Prix (F/kg)	Qté(T)	Prix (F/kg)	avril	mai	Evolution	juin	juillet
CULTURES MARAICHERES											
Ail	14	0,0					-	-	-		
Aubergine	13	36,7	5,2	292	6,2	299	87	89	2,5%	10,7	6,9
Brocoli	5	0,0							-	0,0	0,3
Carotte	110	0,0							-	10,1	95,7
Celeri	5	0,0	0,1	436	0,2	665	112	171	52%	0,0	0,0
Chou de chine	50	25,8	5,7	371	6,1	399	133	143	7,6%	32,1	17,2
Chou fleur	8	0,0							-	0,0	0,0
Chou rouge	5	0,0			0,8	358	155	139	-10,6%	0,0	0,0
Chou vert et blanc	80	19,3	3,2	353	18,9	325	208	191	-8%	32,8	6,0
Chouchoute	6	0,0	0,7	190	2,9	210	122	135	10%	0,1	0,3
Citrouille/Courge	10	18,2	5,5	189	10,6	209	100	110	11%	30,2	22,5
Concombre télégraphe	20	38,9	7,2	573	0,8	810	100	104	4%	27,4	53,0
Concombre vert et blanc	55	61,9	18,9	168	12,9	261				68,2	13,6
Courgette	30	24,8	10,4	483	5,8	498	149	154	3%	19,4	6,6
Haricot vert et beurre	12	0,5			0,04	571		101	-	1,5	1,5
Mais doux	6	0,4			0,0	0			-	0,2	1,8
Navet	6	5,5	1,4	291	3,3	288	121	120	-1%	1,8	0,0
Oignons secs	150	0,0							-	0,7	78,1
Patates douces		18,6	5,2	374	7,6	394	88	93	5%	42,4	57,8
Persils Européen	1,7	0,2	0,6	1338	0,4	1479	126	139	10%	0,3	0,5
Persil Chinois	1,1	0,4	0,5	1283	0,2	1264	130	128	-1%	0,8	0,9
Poireau	7	nd			0,03	600		87	-	1,4	0,5
Poivron vert		3,7	1,5	588	1,3	584				8,0	7,4
Poivrons jaunes, oranges,blancs, mauve	10	0,0					107	109	2%	0,0	0,0
Poivrons rouges		0,0				717				0,0	0,0
Radis	2	nd	0,5	357	0,1	357	100	100	0%	0,0	0,0
Salades	120	122,2	15,9	594	12,7	767	138	178	29%	64,0	0,1
Tomates autres	140	46,3	5,4	661	4,8	675	175	179	2%	46,3	26,4

PRODUITS	Approvision.* utile (T)	Mise en marché** avr. (T)	Marché de gros avr.		Marché de gros mai.		Indice des prix marché de gros (base 100 en 2021)***			Récoltes envisagées (T)	
			Qté(T)	Prix (F/kg)	Qté(T)	Prix (F/kg)	avril	mai	Evolution	juin	juillet
CULTURES FRUITIÈRES											
Ananas	50	nd	1,2	496,9	1,6	560	120	136	13%	35,3	35,3
Avocat	10	5,6	1,3	497,8	0,7	496	103	103	0%	8,3	0,6
Banane dessert		75,0	24,3	331,2	27,5	339	100	103	2%	55,0	28,6
Citron Combawa	15	10,4	2,7	343,7	4,1	358	84	87	4%	2,4	1,6
Lime											
Letchi	70	0,0							-	0,0	0,0
Mandarine, tangerine	40	2,6	0,9	557,3	0,7	595,3	120	128	7%	8,5	11,4
Mangue	40	0,0							-		
Melon	25	nd	6,4	433,1	6,8	503	91	106	16%	8,7	1,8
Nectarine	9	0,0							-	0,0	0,0
Orange Saison	110	33,2	11,0	374,0	22,2	376,1	126	126	1%	5	8,5
Orange Navel											
Orange Val. Late											
Pamplemousse, et pomelo	5	3,8	2,07	213,0	2,2	193,7	94	86	-9%	1,2	1,0
								70	-		
Papaye	15	5,7	5,7	179,9	3,8	169	114	107	-6%	5,5	3,2
Pastèque	80	23,9	37,1	243,3	17,2	239	137	134	-2%	52,2	54,1
Pomme-cannelle	0,2	0,8	0,01	300	0,00	0	55	0	-100%	0,1	0,0
Pomme liane	0,4	0,8	0,41	472,9	0,9	441	103	96	-7%	0,6	0,6
Tangelo	1								-	0,0	0,0

* Estimation des quantités mensuelles utiles pour approvisionner le marché de façon satisfaisante (source : Agence rurale)

Déclarations de mises en marché faites par les producteurs, lors des enquêtes mensuellesDéclarations de mises en marché faites par les producteurs, lors des enquêtes mensuelles

*** base 100 en 2021 - Indices des prix des produits agricoles au marché de gros de Nouméa (IPPAMG)

nd : donnée non diffusable

**Indices des prix des fruits et des légumes au marché de gros et au détail (ISEE)
entre avril 2022 et avril 2023 (base 100 en 2021)**



Liste des grossistes-importateurs en fruits et légumes :

BND	BP 298 - 98860 Koné	Tél : 42-51-52 / 77-73-70	Fax : 42-51-42
SOFLEG	2 route de la Taraudière - 98870 BOURAIL	Tél : 30-35-55	
GREEN TIPENGA	BP 445 - 98825 Pouembout	Tél. : 78.73.32	
JDI Import	BP 52 - 98845 Nouméa cedex	Tél. : 28.75.75	
LA FRUITIERE	2 bis rue Henri Simonin	Tél. : 45-73-57	
LE MARAICHER	BP 7563 - 98801 Nouméa	Tél. : 27-33-38	Fax : 27-54-28
NATURA	BP 17106 - 98862 Nouméa	Tél : 25-20-91 / 81-20-47	Fax : 25-20-91
PROFRUITS	BP 27063 - 98863 Nouméa	Tél. : 28-39-51 / 78-43-84	Fax : 28-39-61
SCIE	54, rue Fernand Forest Nouméa	Tél. : 28-54-88	Fax : 28-54-90
SOPLI	BP 27829 - 98863 - Nouméa	Tél. : 28-51-26	Fax : 27-32-02



**Ce bulletin est aussi disponible sous un format électronique.
Faites nous connaître votre adresse-mail par téléphone au numéro suivant :**
25 51 25

ou en vous abonnant sur le site internet de la DAVAR à l'adresse suivante :
<https://davar.gouv.nc>

(« [Restez notifié par mail à chaque nouvelle actualité](#) », lettre d'information BMFL)