

BULLETIN MENSUEL FRUITS ET LÉGUMES
N°379 NOVEMBRE 2023



LÉGUMES ET FRUITS

Sur 451,2 tonnes autorisées à l'importation en fruits et légumes du 16/09/2023 au 15/10/2023, 141,8 tonnes (soit 31%) ont réellement pu être importées.

En octobre 2023, l'indice du marché de gros est de 113 pour les fruits, et de 77 pour les légumes, soit une variation respective de +1,08% et de +8,44% par rapport au mois dernier. Par rapport à octobre 2022, la valeur de ces indices baisse de -22,2% pour les légumes et de -7,14% pour les fruits.

L'indice des prix au détail reste stable pour les légumes et les fruits entre septembre et octobre.

La production locale reste présente avec notamment des prévisions de production à venir en oignons, tomates, carottes et concombres pour les légumes, et en pastèques, melons, bananes et ananas pour les fruits.

Toutefois le recours à l'importation reste nécessaire, sur la période du 16/11 au 15/12/2023, 444.6 tonnes sont autorisées à l'importation (cf. détail ci-après), dont 35% de légumes et 65% de fruits.

AUTORISATION D'IMPORTATION DU 16 NOVEMBRE AU 15 DÉCEMBRE 2023

Chaque **grossiste importateur** fait une demande d'importation mensuelle en fruits ou légumes dont il pourrait avoir besoin. Cette demande se fait auprès de l'**Agence rurale** (contact@agencerurale.nc), qui émet les décisions à l'importation. Les volumes autorisés à l'importation sont donc les suivants (il ne s'agit pas ici des volumes réellement importés) :

- AIL : 63 Tonnes
- AUTRE PIMENT : 8,5 Tonnes
- BROCOLI : 9,8 Tonnes
- CELERI : 5,9 Tonnes
- CHOU CHINE : 2 Tonnes
- CHOU FLEUR : 14 Tonnes
- CHOUCROUTE : 4 Tonnes
- CORIANDRE : 0,8 Tonne
- ECHALOTTE : 13,5 Tonnes
- MAÏS DOUX : 2,3 Tonnes
- NAVET : 2,8 Tonnes
- OIGNON VERT : 0,5 Tonne
- PERSIL : 1 Tonne
- POIREAU : 6,9 Tonnes
- POIVRON JAUNE : 12 Tonnes
- POIVRON ROUGE : 5 Tonnes
- RADIS : 2 Tonnes
- TOMATE CERISE : 2 Tonnes
- AVOCAT : 18 Tonnes
- CITRON : 15,1 Tonnes
- FRAMBOISE : 1 Tonne
- FRUIT DE LA PASSION : 1 Tonne
- LIME : 11 Tonnes
- MANDARINE TANGERINE : 71 Tonnes
- NECTARINE : 16,5 Tonnes
- ORANGE : 121 Tonnes
- PAMPLEMOUSSE : 8 Tonnes
- PÊCHE : 4 Tonnes
- POMELO : 7 Tonnes
- POMME CANNELLE : 2 Tonnes
- TANGELO : 13 Tonnes

L'efficacité de la régulation du marché à partir des résultats de l'enquête dépend de la fiabilité des déclarations des agriculteurs. C'est pourquoi, en cas de modification notable des prévisions de récoltes, il est demandé aux **producteurs** de bien vouloir contacter le Service des statistiques et des affaires rurales de la DAVAR / Pôle statistiques et études rurales, au 25.51.26 ou au 25.51.24 (davar.sar-stats@gouv.nc).

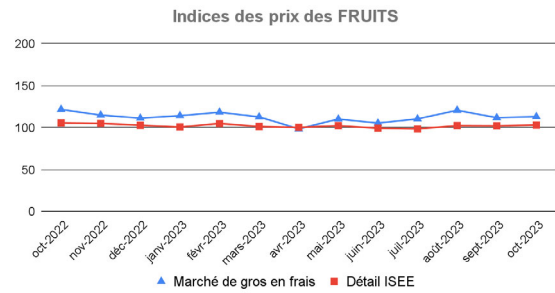
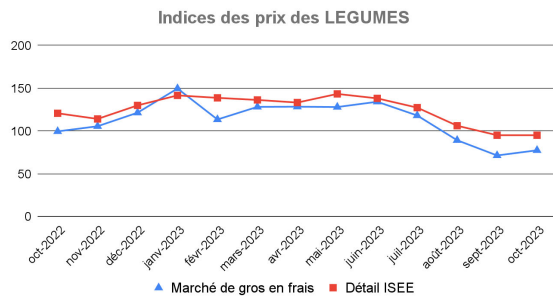
INFO



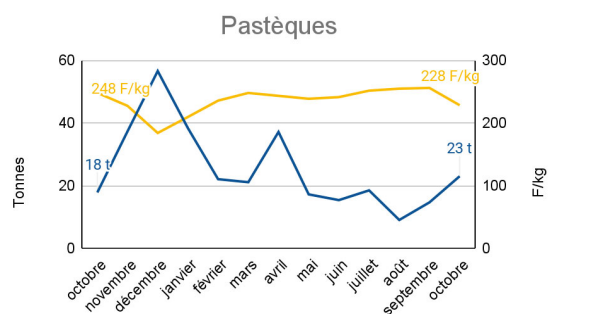
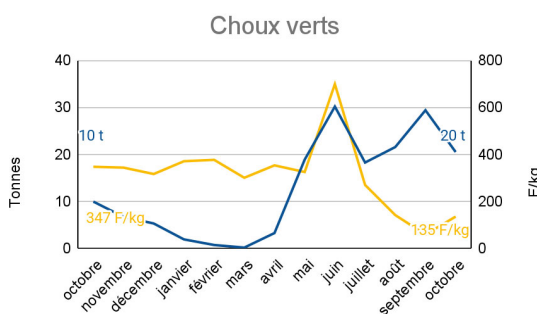
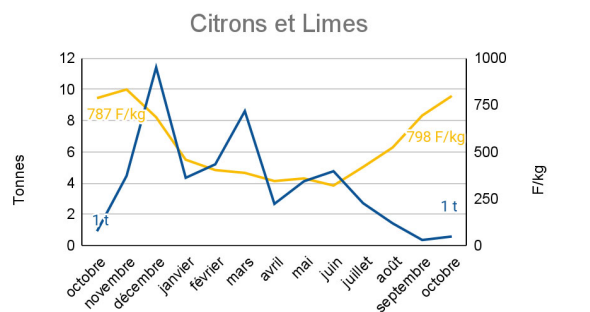
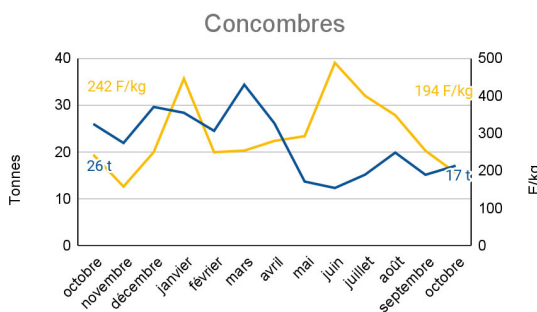
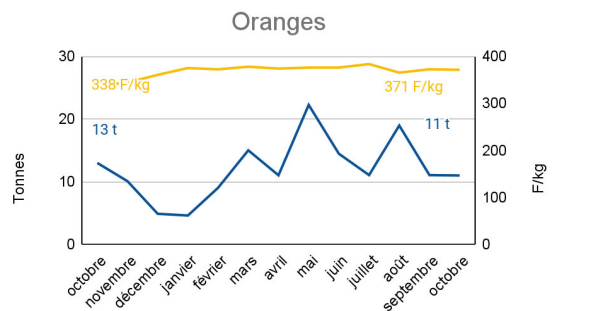
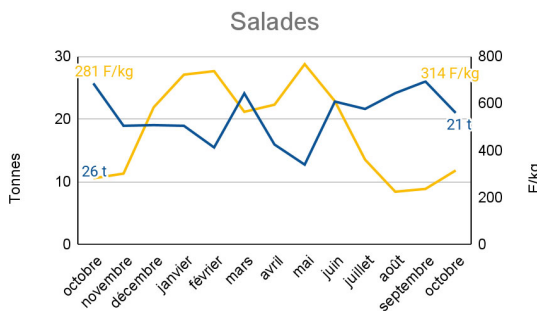
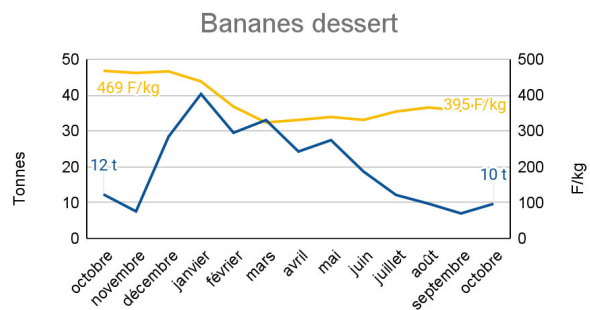
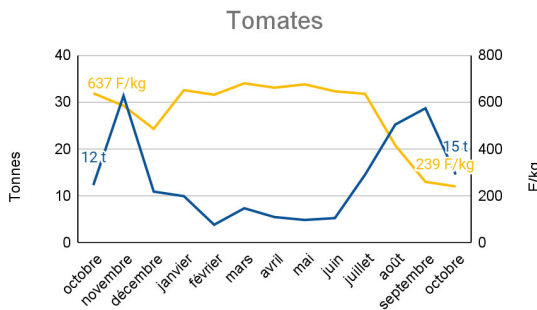
Indices des prix des fruits et des légumes (base 100 en 2021) :

| | | Indice Sept 2023 | Indice Oct 2023 | Variation sur un mois | Variation sur Oct 2022 |
|-----------------------|----------------------|------------------|-----------------|-----------------------|------------------------|
| MARCHE DE GROS | Légumes frais | 71 | 77 | 8,44% | -22,22% |
| | Fruits frais | 112 | 113 | 1,08% | -7,14% |
| DETAIL (ISEE) | Légumes | 95 | 95 | 0,00% | -21,22% |
| | Fruits frais | 102 | 103 | 0,95% | -2,38% |

Indices des prix des fruits et des légumes au marché de gros et au détail (ISEE) entre octobre 2022 et octobre 2023 (base 100 en 2021)



Evolution des poids et des prix moyens au marché de gros de huit fruits et légumes entre octobre 2022 et octobre 2023



— Volumes en tonnes

— Prix moyen en F/kg

LE MARCHÉ DES FRUITS ET LÉGUMES ET LES PERSPECTIVES DE PRODUCTIONS



DAVAR/SAR

Sources : DAVAR (résultats de l'enquête mensuelle), CAP-NC (données du Marché de Gros)

| PRODUITS | Approvision.* utile (T) | Mise en marché** sept. (T) | Marché de gros sept. | | Marché de gros oct. | | Indice des prix marché de gros (base 100 en 2021)*** | | | Récoltes envisagées (T) | |
|---|----------------------------|-------------------------------|----------------------|-------------|---------------------|-------------|---|---------|-----------|-------------------------|----------|
| | | | Qté(T) | Prix (F/kg) | Qté(T) | Prix (F/kg) | septembre | octobre | Evolution | novembre | décembre |
| CULTURES MARAICHERES | | | | | | | | | | | |
| Ail | 14 | 0,0 | | | | | - | - | - | | |
| Aubergine | 13 | 27,9 | 5,7 | 179 | 4,7 | 200 | 53 | 60 | 12,0% | 31,5 | 29,0 |
| Brocoli | 5 | n.d | 0,7 | 500 | 0,6 | 461 | 136 | 125 | -8% | 2,3 | 0,2 |
| Carotte | 110 | 118,4 | 26,9 | 216 | 35,3 | 191 | 83 | 74 | -11% | 173,8 | 176,1 |
| Céleri | 5 | 0,0 | 0,0 | 0 | 0,0 | 0 | 0 | 0 | - | 1,5 | 1,1 |
| Chou de chine | 50 | 53,8 | 10,0 | 153 | 6,1 | 206 | 55 | 74 | 34,7% | 49,8 | 95,4 |
| Chou fleur | 8 | 7,0 | 2,58 | 275 | 1,7 | 396 | 82 | 117 | 44% | 1,3 | 0,1 |
| Chou rouge | 5 | n.d | 1,8 | 236 | 1,9 | 231 | 91 | 89 | -2,2% | 24,2 | 18,1 |
| Chou vert et blanc | 80 | 81,6 | 29,4 | 58 | 20,5 | 135 | 34 | 79 | 131% | 77,1 | 58,2 |
| Chouchoute | 6 | 0,0 | 0,9 | 199 | 4,8 | 198 | 128 | 128 | 0% | 0,0 | 0,0 |
| Citrouille/Courge | 10 | 12,8 | 2,3 | 201 | 7,7 | 198 | 106 | 105 | -2% | 29,0 | 35,5 |
| Concombre télégraphe | 20 | 63,9 | 5,1 | 428 | 3,9 | 452 | 91 | 69 | -23% | 62,6 | 73,6 |
| Concombre vert et blanc | 55 | 52,3 | 10,0 | 164 | 13,1 | 117 | | | | 54,2 | 79,8 |
| Courgette | 30 | 36,1 | 9,8 | 207 | 13,5 | 246 | 64 | 76 | 19% | 59,7 | 44,0 |
| Haricot vert et beurre | 12 | 4,3 | 0,23 | 612 | 1,15 | 617 | 108 | 109 | 1% | 2,7 | 2,9 |
| Maïs doux | 6 | 0,0 | 0,0 | 0 | 0,0 | 0 | 0 | 0 | - | 2,6 | 0,7 |
| Navet | 6 | 1,6 | 2,6 | 184 | 1,2 | 190 | 77 | 79 | 3% | 1,1 | 0,9 |
| Oignons secs | 150 | 81,0 | 27,7 | 283 | 54,5 | 277 | 107 | 104 | -2% | 210,3 | 171,3 |
| Patates douces | | 26,1 | 2,8 | 438 | 3,7 | 451 | 103 | 106 | 3% | 43,5 | 30,2 |
| Persils Européen | 1,7 | 0,5 | 0,9 | 1040 | 0,9 | 1064 | 98 | 100 | 2% | 1,1 | 1,0 |
| Persil Chinois | 1,1 | 0,9 | 0,8 | 955 | 0,6 | 983 | 97 | 100 | 3% | 1,3 | 1,5 |
| Poireau | 7 | 2,5 | 0,6 | 496 | 1,24 | 491 | | 71 | -1% | 2,4 | 1,7 |
| Poivron vert | | 20,2 | 4,0 | 402 | 4,2 | 384 | 82 | 73 | -11% | 28,1 | 21,8 |
| Poivrons jaunes, oranges,blancs, mauve | 10 | n.d | 0,0 | 0 | 0,00 | 0 | | | | 0,2 | 0,2 |
| Poivrons rouges | | n.d | 0,9 | 682 | 0,8 | 495 | | | | 1,3 | 1,4 |
| Radis | 2 | 0,7 | 0,2 | 273 | 0,1 | 313 | 77 | 88 | 15% | 0,5 | 0,5 |
| Salades | 120 | 129,2 | 26,0 | 235 | 21,0 | 314 | 55 | 73 | 33% | 193,2 | 148,5 |
| Tomates autres | 140 | 171,3 | 28,7 | 259 | 14,5 | 239 | 69 | 63 | -8% | 158,1 | 171,1 |

| CULTURES FRUITIERES | | | | | | | | | | | |
|----------------------------|-----|------|------|-------|------|-------|------|------|-------|-------|-------|
| Ananas | 50 | 31,7 | 0,6 | 505,0 | 1,2 | 516 | 122 | 125 | 2% | 60,0 | 63,9 |
| Avocat | 10 | 0,0 | 0,0 | 0,0 | 0,0 | 0 | 0 | 0 | - | 0,0 | 0,0 |
| Banane dessert | | 72,0 | 7,0 | 357,8 | 9,6 | 395 | 108 | 119 | 10% | 84,4 | 78,2 |
| Citron Combawa | 15 | 2,1 | 0,3 | 693,8 | 0,6 | 798 | 169 | 195 | 15% | 3,3 | 4,8 |
| Lime | | | | | | | | | | | |
| Letchi | 70 | 0,0 | 0,0 | 0,0 | 0,0 | 0 | 0 | 0 | - | 1,7 | 120,6 |
| Mandarine, tangerine | 40 | 0,0 | 0,0 | 0,0 | 0,0 | 0,0 | 0 | 0 | - | 0,0 | 0,1 |
| Mangue | 40 | n.d | 0,2 | 500,0 | 0,0 | 450 | 122 | 110 | -10% | 26,3 | 66,8 |
| Melon | 25 | 37,0 | 2,1 | 499,8 | 11,2 | 484 | 105 | 102 | -3% | 79,2 | 80,4 |
| Nectarine | 9 | 0,0 | 0,0 | 0,0 | 0,0 | 0 | 0,00 | 0,00 | - | 0,0 | 0,0 |
| Orange Saison | 110 | n.d | 11,0 | 372,5 | 11,0 | 371,3 | 125 | 125 | 0% | 15,0 | 0,0 |
| Orange Navel | | | | | | | | | | | |
| Orange Val. Late | | | | | | | | | | | |
| Pamplemousse, et pomelo | 5 | 0,3 | 0,10 | 207,4 | 0,0 | 0,0 | 92 | 0 | -100% | 0,7 | 0,7 |
| | | | | | | | 0 | 0 | - | | |
| Papaye | 15 | 3,1 | 1,3 | 148,8 | 1,2 | 138 | 95 | 88 | -7% | 8,2 | 6,8 |
| Pastèque | 80 | 56,4 | 14,6 | 256,0 | 23,0 | 228 | 0 | 0 | - | 226,3 | 235,2 |
| Pomme-cannelle | 0,2 | 0,0 | 0,00 | 0 | 0,00 | 0 | 0 | 0 | - | 0,0 | 0,0 |
| Pomme liane | 0,4 | 0,6 | 0,04 | 500,0 | 0,0 | 500 | 109 | 109 | 0% | 0,3 | 0,7 |
| Tangelo | 1 | 0,0 | | | | | | | - | 0,0 | 0,0 |

* Estimation des quantités mensuelles utiles pour approvisionner le marché de façon satisfaisante (source : Agence rurale)

**Déclarations de mises en marché faites par les producteurs, lors des enquêtes mensuelles

*** base 100 en 2021 - Indices des prix des produits agricoles au marché de gros de Nouméa (IPPAMG)

n.d : donnée non diffusable

**Indices des prix des fruits et des légumes au marché de gros et au détail (ISEE)
entre avril 2022 et avril 2023 (base 100 en 2021)**



Liste des grossistes-importateurs en fruits et légumes :

| | | | |
|--------------------------|---|-----------------------------------|-----------------------|
| BND | BP 298 - 98860 Koné | Tél : 42-51-52 / 77-73-70 | Fax : 42-51-42 |
| SOFLEG | 2 route de la Taraudière - 98870 BOURAIL | Tél : 30-35-55 | |
| GREEN TIPENGA | BP 445 - 98825 Pouembout | Tél. : 78.73.32 | |
| JDI Import | BP 52 - 98845 Nouméa cedex | Tél. : 28.75.75 | |
| LA FRUITIERE | 2 bis rue Henri Simonin | Tél. : 45-73-57 | |
| LE MARAICHER | BP 7563 - 98801 Nouméa | Tél. : 27-33-38 | Fax : 27-54-28 |
| NATURA | BP 17106 - 98862 Nouméa | Tél : 25-20-91 / 81-20-47 | Fax : 25-20-91 |
| PROFRUITS | BP 27063 - 98863 Nouméa | Tél. : 28-39-51 / 78-43-84 | Fax : 28-39-61 |
| SCIE | 54, rue Fernand Forest Nouméa | Tél. : 28-54-88 | Fax : 28-54-90 |
| SOPLI | BP 27829 - 98863 - Nouméa | Tél. : 28-51-26 | Fax : 27-32-02 |



Vous souhaitez recevoir mensuellement ce bulletin ?

**Faites nous connaître votre adresse de courriel par téléphone au numéro suivant :
25 51 25**

ou en vous abonnant sur le site internet de la DAVAR à l'adresse suivante :

<https://davar.gouv.nc>

(« [Restez notifié par mail à chaque nouvelle actualité](#) », lettre d'information BMFL)