

BULLETIN MENSUEL FRUITS ET LÉGUMES
N°381 JANVIER 2024



LÉGUMES ET FRUITS

Sur 470 tonnes autorisées à l'importation en fruits et légumes du 16/11/2023 au 15/12/2023, 189 tonnes (soit 40%) ont réellement pu être importées.

En décembre 2023, l'indice du marché de gros est de 90 pour les fruits, et de 70 pour les légumes, soit une variation respective de -22% et de -8% par rapport au mois dernier. Par rapport à décembre 2022, cette valeur d'indice baisse de -43% pour les légumes et de -19% pour les fruits.

L'indice des prix au détail reste stable pour les légumes (-0.2%) alors qu'il baisse de -7% pour les fruits entre novembre et décembre.

Globalement la production locale reste basse en ce début d'année.

Toutefois le recours à l'importation reste nécessaire, sur la période du 16/01/2024 au 15/02/2024, 775 tonnes sont autorisées à l'importation (cf. détail ci-après), dont 61% de légumes et 29% de fruits.

AUTORISATION D'IMPORTATION DU 16 JANVIER 2024 AU 15 FÉVRIER 2024

Chaque **grossiste importateur** fait une demande d'importation mensuelle en fruits ou légumes dont il pourrait avoir besoin. Cette demande se fait auprès de l'**Agence rurale** (contact@agencerurale.nc), qui émet les décisions à l'importation. Les volumes autorisés à l'importation sont donc les suivants (il ne s'agit pas ici des volumes réellement importés) :

- AIL : 63,3 Tonnes
- AUTRE PIMENT : 1 Tonne
- BROCOLI : 11,5 Tonnes
- CAROTTE : 147 Tonnes
- CELERI : 11,6 Tonnes
- CHOU FLEUR : 13 Tonnes
- CHOU VERT ET BLANC : 134 Tonnes
- CHOUCROUTE : 7 Tonnes
- ECHALOTTE : 15 Tonnes
- HARICOT VERT : 0,8 Tonne
- LAITUE AUTRE : 1,5 Tonnes
- MAÏS DOUX : 4 Tonnes
- NAVET : 3 Tonnes
- PERSIL : 0,3 Tonne
- POIREAU : 8,9 Tonnes
- POIVRON JAUNE : 10,5 Tonnes
- POIVRON ROUGE : 7,1 Tonnes
- POIVRON VERT : 1,2 Tonne
- RADIS : 2,4 Tonnes
- TOMATE AUTRE : 25,5 Tonnes
- TOMATE CERISE : 1 Tonne
- AVOCAT : 22 Tonnes
- CITRON : 6 Tonnes
- FRAISE : 5 Tonnes
- FRAMBOISE : 4 Tonnes
- LIME : 1 Tonne
- MANDARINE TANGERINE : 48 Tonnes
- MELON : 19,6 Tonnes
- PÊCHE ET NECTARINE : 42 Tonnes
- ORANGE : 143 Tonnes
- PAMPLEMOUSSE : 3,5 Tonnes
- POMELO : 1,5 Tonnes
- POMME CANNELLE : 2 Tonnes
- TANGELO : 8 Tonnes

L'efficacité de la régulation du marché à partir des résultats de l'enquête dépend de la fiabilité des déclarations des agriculteurs. C'est pourquoi, en cas de modification notable des prévisions de récoltes, il est demandé aux **producteurs** de bien vouloir contacter le Service des statistiques et des affaires rurales de la DAVAR / Pôle statistiques et études rurales, au 25.51.26 ou au 25.51.24 (davar.sar-stats@gouv.nc).

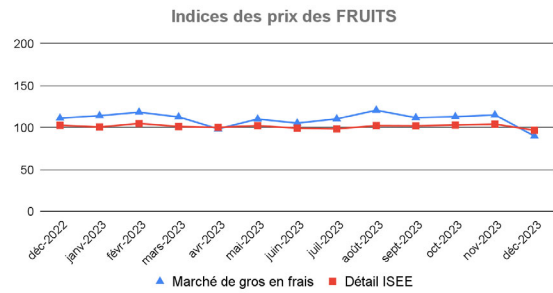
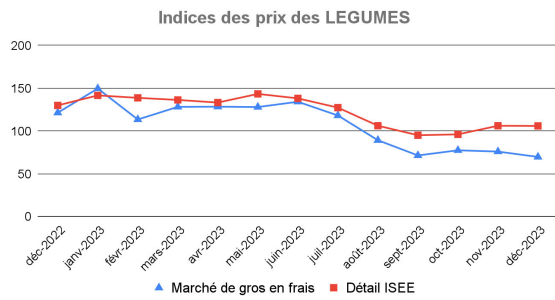
INFO



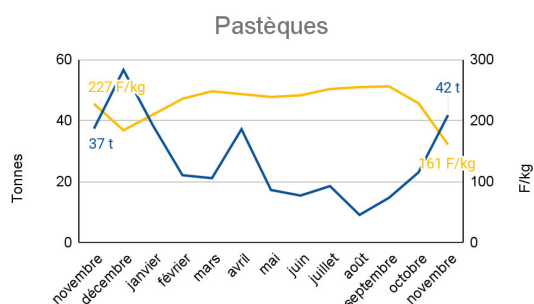
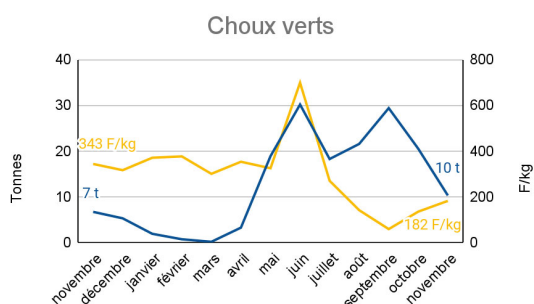
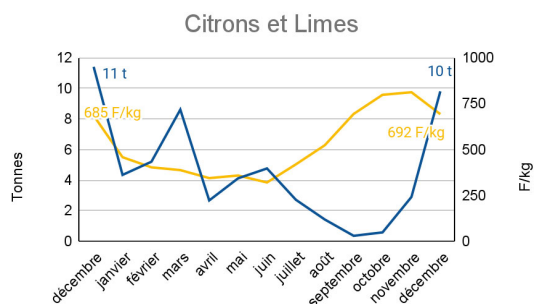
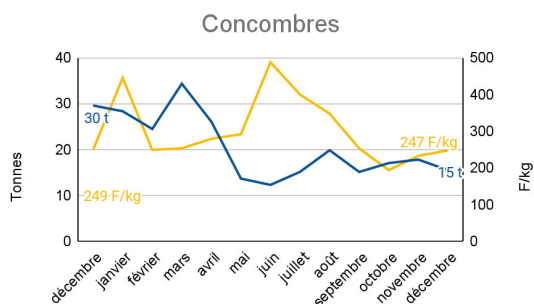
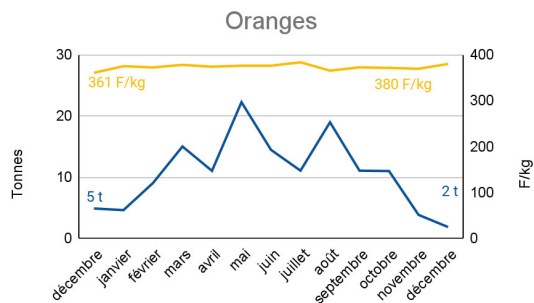
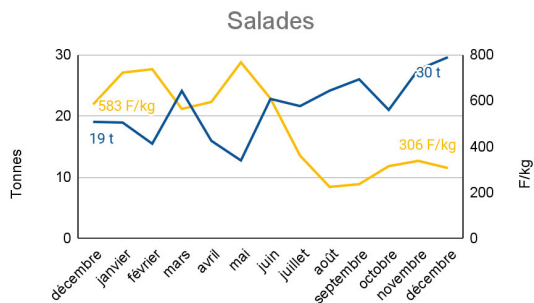
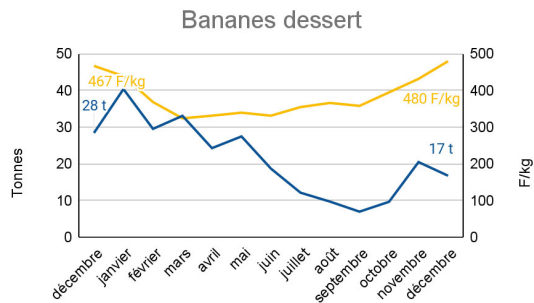
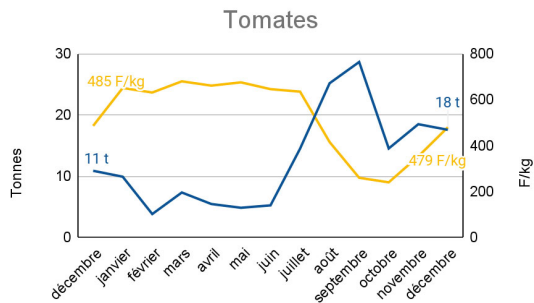
Indices des prix des fruits et des légumes (base 100 en 2021) :

		Indice Nov 2023	Indice Déc 2023	Variation sur un mois	Variation sur Déc 2022
MARCHE DE GROS	Légumes frais	76	70	-8,25%	-42,60%
	Fruits frais	115	90	-21,83%	-19,10%
DETAIL (ISEE)	Légumes	106	106	-0,19%	-18,48%
	Fruits frais	104	97	-6,94%	-5,74%

Indices des prix des fruits et des légumes au marché de gros et au détail (ISEE) entre décembre 2022 et décembre 2023 (base 100 en 2021)



Evolution des poids et des prix moyens au marché de gros de huit fruits et légumes entre décembre 2022 et décembre 2023



— Volumes en tonnes

— Prix moyen en F/kg



LE MARCHÉ DES FRUITS ET LÉGUMES ET LES PERSPECTIVES DE PRODUCTIONS

DAVAR/SAR

Sources : DAVAR (résultats de l'enquête mensuelle), CAP-NC (données du Marché de Gros)

PRODUITS	Approvision.* utile (T)	Mise en marché** nov. (T)	Marché de gros nov.		Marché de gros déc.		Indice des prix marché de gros (base 100 en 2021)***			Récoltes envisagées (T)	
			Qté(T)	Prix (F/kg)	Qté(T)	Prix (F/kg)	novembre	décembre	Evolution	janvier	février
CULTURES MARAICHERES											
Ail	14	0,0	0,0	0,0	0,0	0,0	0	0	-	0,0	0,0
Aubergine	13	25,1	3,7	197	2,7	214	59	64	8,9%	28,0	21,4
Brocoli	5	n.d	0,0	438	0,00	0	119	0	-100%	0,0	0,0
Carotte	110	73,6	43,1	171	36,7	145	66	56	-15%	46,0	12,9
Céleri	5	0,0	0,2	484	0,1	480	124	123	-1%	0,8	0,0
Chou de chine	50	43,4	8,3	200	3,7	183	72	66	-8,5%	40,1	31,1
Chou fleur	8	0,0	0,03	500	0,0	0	148	0	-100%	0,0	0,0
Chou rouge	5	n.d	1,6	202	2,0	191	78	74	-5,5%	1,3	0,2
Chou vert et blanc	80	n.d	10,3	182	10,1	218	107	128	20%	23,5	36,1
Chouchoute	6	n.d	5,6	187	0,5	163	121	105	-13%	0,1	0,0
Citrouille/Courge	10	14,7	9,5	166	3,9	128	88	68	-23%	30,7	39,5
Concombre télégraphe	20	47,9	3,3	454	1,7	524	83	89	6%	54,0	57,8
Concombre vert et blanc	55	29,4	14,5	183	13,8	214				59,5	51,4
Courgette	30	36,6	12,4	193	10,2	167	59	51	-14%	28,2	18,0
Haricot vert et beurre	12	n.d	0,24	612	0,55	526	109	93	-14%	0,8	0,5
Maïs doux	6	n.d	0,7	190	1,4	80	123	52	-58%	0,0	0,0
Navet	6	n.d	2,1	218	1,6	155	91	64	-29%	0,4	0,0
Oignons secs	150	81,6	51,9	198	83,8	151	75	57	-24%	3,7	0,0
Patates douces		23,1	6,2	382	4,8	361	90	85	-5%	17,4	17,2
Persils Européen	1,7	0,9	0,9	1092	0,8	1051	103	99	-4%	0,9	0,8
Persil Chinois	1,1	0,8	1,0	1023	0,7	1003	104	102	-2%	0,9	1,2
Poireau	7	2,3	0,2	543	0,00	0	79	0	-100%	2,1	1,8
Poivron vert		9,3	3,3	360	3,1	377	75	84	11%	46,5	36,4
Poivrons jaunes, oranges,blancs, mauve	10	n.d	0,0	0	0,00	0				0,2	0,2
Poivrons rouges		n.d	1,5	537	3,4	539				0,8	0,4
Radis	2	0,2	0,5	357	0,1	321	100	90	-10%	0,4	0,0
Salades	120	101,4	27,6	337	29,6	306	78	71	-9%	188,8	136,7
Tomates autres	140	100,3	18,5	352	17,6	479	93	127	36%	120,4	104,1

CULTURES FRUITIERES											
Ananas	50	57,2	4,0	514,6	3,5	473	125	115	-8%	79,6	45,3
Avocat	10	n.d	0,0	0,0	0,0	0	0	0	-	1,3	1,1
Banane dessert		61,6	20,5	431,5	16,7	480	131	145	11%	113,8	50,3
Citron Combawa	15	8,2	2,9	812,0	9,8	692	198	169	-15%	16,4	5,2
Lime											
Letchi	70	12,0	0,7	837,5	4,5	766	96	88	-9%	15,5	0,0
Mandarine, tangerine	40	0,0	0,0	0,0	0,0	0,0	0	0	-	0,0	0,0
Mangue	40	18,9	7,8	569,1	7,9	451	139	110	-21%	47,4	9,5
Melon	25	90,7	15,7	408,6	14,6	353	86	74	-14%	52,5	40,3
Nectarine	9	0,0	0,0	0,0	0,0	0	0,00	0,00	-		
Orange Saison	110	n.d	22,0	369,4	1,8	380,0	124	128	3%	2,7	2,0
Orange Navel											
Orange Val. Late											
Pamplemousse, et pomelo	5	n.d	0,00	0,0	0,0	0,0	0	0	-	1,9	0,4
							0	0	-		
Papaye	15	3,5	0,6	141,5	4,1	198	90	126	40%	5,6	2,0
Pastèque	80	236,9	41,8	160,6	85,3	129	0	0	-	64,5	31,6
Pomme-cannelle	0,2	0,0	0,00	0	0,00	0	0	0	-	0,0	0,0
Pomme liane	0,4	0,2	0,00	0,0	0,2	394	0	86	-	2,2	0,4
Tangelo	1	0,0	0,0	0,0	0,0	0,0	0	0	-	0,0	0,0

* Estimation des quantités mensuelles utiles pour approvisionner le marché de façon satisfaisante (source : Agence rurale)

**Déclarations de mises en marché faites par les producteurs, lors des enquêtes mensuelles

*** base 100 en 2021 - Indices des prix des produits agricoles au marché de gros de Nouméa (IPPAMG)

n.d : donnée non diffusable

**Indices des prix des fruits et des légumes au marché de gros et au détail (ISEE)
entre avril 2022 et avril 2023 (base 100 en 2021)**



Liste des grossistes-importateurs en fruits et légumes :

BND	BP 298 - 98860 Koné	Tél : 42-51-52 / 77-73-70	Fax : 42-51-42
SOFLEG	2 route de la Taraudière - 98870 BOURAIL	Tél : 30-35-55	
GREEN TIPENGA	BP 445 - 98825 Pouembout	Tél. : 78.73.32	
JDI Import	BP 52 - 98845 Nouméa cedex	Tél. : 28.75.75	
LA FRUITIERE	2 bis rue Henri Simonin	Tél. : 45-73-57	
LE MARAICHER	BP 7563 - 98801 Nouméa	Tél. : 27-33-38	Fax : 27-54-28
NATURA	BP 17106 - 98862 Nouméa	Tél : 25-20-91 / 81-20-47	Fax : 25-20-91
PROFRUITS	BP 27063 - 98863 Nouméa	Tél. : 28-39-51 / 78-43-84	Fax : 28-39-61
SCIE	54, rue Fernand Forest Nouméa	Tél. : 28-54-88	Fax : 28-54-90
SOPLI	BP 27829 - 98863 - Nouméa	Tél. : 28-51-26	Fax : 27-32-02



Vous souhaitez recevoir mensuellement ce bulletin ?

**Faites nous connaître votre adresse de courriel par téléphone au numéro suivant :
25 51 25**

ou en vous abonnant sur le site internet de la DAVAR à l'adresse suivante :

<https://davar.gouv.nc>

(« [Restez notifié par mail à chaque nouvelle actualité](#) », lettre d'information BMFL)