

**BULLETIN MENSUEL FRUITS ET LÉGUMES**  
**N°382 FÉVRIER 2024**



**LÉGUMES ET FRUITS**

Sur 446 tonnes autorisées à l'importation en fruits et légumes du 16/12/2023 au 15/01/2024, 158 tonnes (soit 35 %) ont réellement pu être importées.

En janvier 2024, l'indice du marché de gros est de 89 pour les fruits, et de 86 pour les légumes, soit une variation respective de - 0,6 % et de 23 % par rapport au mois dernier. Par rapport à janvier 2024, cette valeur d'indice baisse de - 43 % pour les légumes et de - 22 % pour les fruits.

L'indice des prix au détail reste stable pour les fruits (0,73%) alors qu'il augmente de 16% pour les légumes entre décembre et janvier.

Globalement la production locale reste basse en ce début d'année.

Toutefois le recours à l'importation reste nécessaire, sur la période du 16/02/2024 au 15/03/2024, 1167 tonnes sont autorisées à l'importation (cf. détail ci-après), dont 76 % de légumes et 24 % de fruits.

**AUTORISATION D'IMPORTATION DU 16 FÉVRIER 2024 AU 15 MARS 2024**

Chaque **grossiste importateur** fait une demande d'importation mensuelle en fruits ou légumes dont il pourrait avoir besoin. Cette demande se fait auprès de l'**Agence rurale** (contact@agencerurale.nc), qui émet les décisions à l'importation. Les volumes autorisés à l'importation sont donc les suivants (il ne s'agit pas ici des volumes réellement importés) :

- AIL : 39,3 Tonnes
- AUTRE PIMENT : 4 Tonnes
- BROCOLI : 12 Tonnes
- CAROTTE : 188 Tonnes
- CELERI : 14 Tonnes
- CHICORÉE FRISÉE : 2 Tonnes
- CHICORÉE SCAROLE : 2 Tonnes
- CHOU CHINE : 12,5 Tonnes
- CHOU FLEUR : 16,5 Tonnes
- CHOU ROUGE : 34 Tonnes
- CHOU VERT ET BLANC : 152 Tonnes
- CHOUCROUTE : 2 Tonnes
- CORIANDRE : 0,7 Tonne
- ECHALOTTE : 20,5 Tonnes
- HARICOT VERT : 2,7 Tonnes
- LAITUE AUTRE : 5 Tonnes
- LAITUE POMMÉE : 4 Tonnes
- MAÏS DOUX : 3 Tonnes
- NAVET : 2,5 Tonnes
- OIGNON FRAIS : 287 Tonnes
- OIGNON VERT : 1,2 Tonnes
- PERSIL : 1 Tonne
- POIREAU : 8,9 Tonnes
- POIVRON JAUNE : 12,5 Tonnes
- POIVRON ROUGE : 7 Tonnes
- POIVRON VERT : 6,1 Tonnes
- RADIS : 5,9 Tonnes
- TOMATE AUTRE : 37,5 Tonnes
- TOMATE CERISE : 2,6 Tonnes
- ANANAS : 3 Tonnes
- AVOCAT : 8,1 Tonnes
- CITRON : 9,9 Tonnes
- FRAISE : 7,6 Tonnes
- FRAMBOISE : 3,3 Tonnes
- FRUIT DE LA PASSION : 2 Tonnes
- LETCHI : 5,5 Tonnes
- MANDARINE TANGERINE : 48,5 Tonnes
- MANGUE : 4,5 Tonnes
- MELON : 23 Tonnes
- NECTARINE : 33,3 Tonnes
- ORANGE : 81 Tonnes
- PAMPLEMOUSSE : 5 Tonnes
- PAPAYE : 1 Tonne
- PÊCHE : 33,3 Tonnes
- POMELO : 3 Tonnes
- POMME CANNELLE : 1 Tonne
- TANGELO : 8,2 Tonnes

L'efficacité de la régulation du marché à partir des résultats de l'enquête dépend de la fiabilité des déclarations des agriculteurs. C'est pourquoi, en cas de modification notable des prévisions de récoltes, il est demandé aux **producteurs** de bien vouloir contacter le Service des statistiques et des affaires rurales de la DAVAR / Pôle statistiques et études rurales, au 25.51.26 ou au 25.51.24 (davar.sar-stats@gouv.nc).

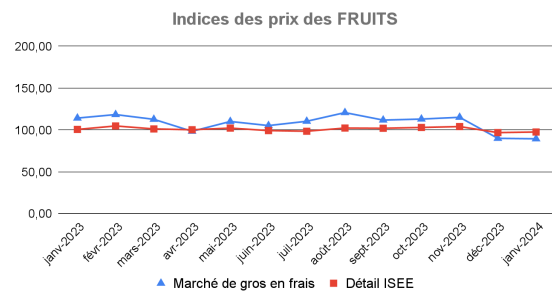
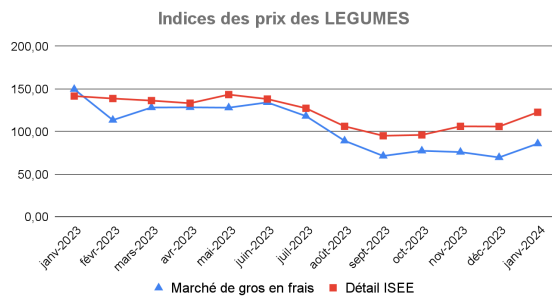
**INFO**



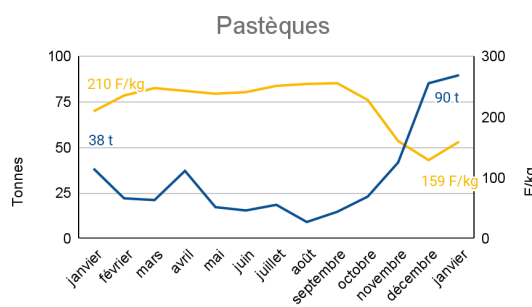
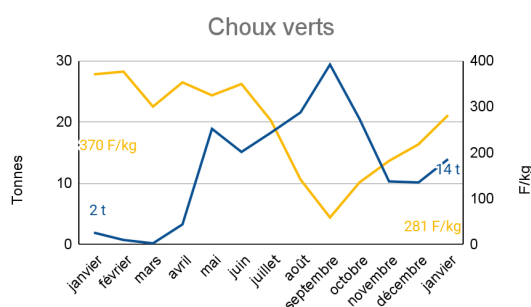
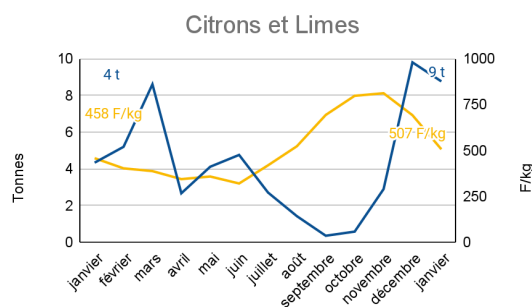
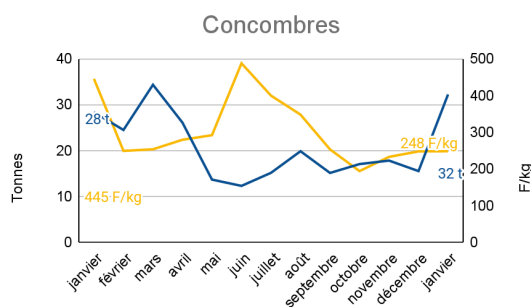
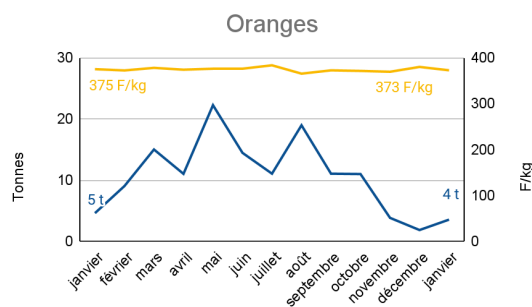
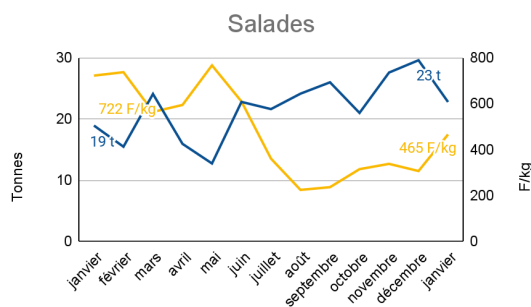
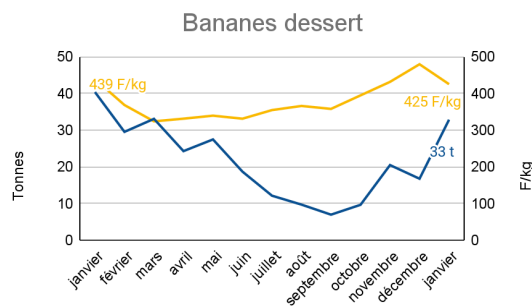
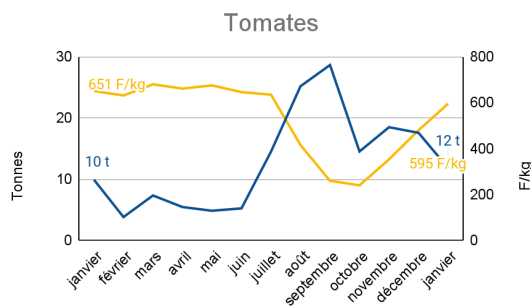
**Indices des prix des fruits et des légumes (base 100 en 2021) :**

		Indice Déc 2023	Indice Janv 2024	Variation sur un mois	Variation sur Janv 2023
<b>MARCHE DE GROS</b>	<b>Légumes frais</b>	70	<b>86</b>	23,21 %	-42,62 %
	<b>Fruits frais</b>	90	<b>89</b>	-0,63 %	-21,69 %
<b>DETAIL (ISEE)</b>	<b>Légumes</b>	106	<b>123</b>	15,78 %	-13,41 %
	<b>Fruits frais</b>	97	<b>98</b>	0,73 %	-3,06 %

## Indices des p i des f u i s e des lég mes au ma ché de gros et au détail (ISEE) entre janvier 2023 e janvie 2024 (base 100 en 2021)



## Evolution des poids e des prix moyens au marché de gros de huit fruits et légumes entre janvier 2023 et janvier 2024



— Volumes en tonnes

— Prix moyen en F/kg



## LE MARCHÉ DES FRUITS ET LÉGUMES ET LES PERSPECTIVES DE PRODUCTIONS

DAVAR/SAR

Sources : DAVAR (résultats de l'enquête mensuelle), CAP-NC (données du Marché de Gros)

PRODUITS	Approvision.* utile (T)	Mise en marché** déc. (T)	Marché de gros déc.		Marché de gros janv.		Indice des prix marché de gros (base 100 en 2021)***			Récoltes envisagées (T)	
			Qté(T)	Prix (F/kg)	Qté(T)	Prix (F/kg)	décembre	janvier	Evolution	février	Mars
<b>CULTURES MARAICHERES</b>											
Ail	14	0,0	0,0	0,0	0,0	0,0	-	-	-	0,0	0,0
Aubergine	13	6,7	2,7	214	4,5	216	64	65	0,8%	22,6	16,6
Brocoli	5	0,0	0,0	0	0,00	0	0	0	-	0,0	0,0
Carotte	110	164,0	36,7	145	21,5	190	56	73	31%	0,2	0,5
Céleri	5	n.d	0,1	480	0,1	406	123	104	-15%	0,0	0,4
Chou de chine	50	29,2	3,7	183	2,1	205	66	73	11,7%	32,2	26,6
Chou fleur	8	0,0	0,00	0	0,0	0	0	0	-	0,0	0,0
Chou rouge	5	n.d	2,0	191	2,9	284	74	110	48,6%	0,1	0,0
Chou vert et blanc	80	n.d	10,1	218	13,9	281	128	165	29%	20,1	3,7
Chouchoute	6	n.d	0,5	163	0,0	200	105	129	22%	0,0	0,0
Citrouille/Courge	10	32,4	3,9	128	8,2	123	68	65	-4%	11,7	42,9
Concombre télégraphe	20	17,9	1,7	524	5,0	382	89	89	0%	40,4	49,2
Concombre vert et blanc	55	54,3	13,8	214	27,3	223				68,5	82,5
Courgette	30	27,9	10,2	167	11,1	231	51	71	39%	30,8	14,6
Haricot vert et beurre	12	n.d	0,55	526	0,08	604	93	107	15%	0,3	0,2
Maïs doux	6	n.d	1,4	80	2,7	206	52	133	158%	0,2	0,1
Navet	6	n.d	1,6	155	1,9	180	64	75	16%	0,3	1,7
Oignons secs	150	118,7	83,8	151	49,6	163	57	61	8%	0,0	0,0
Patates douces		18,3	4,8	361	5,9	373	85	88	3%	21,3	35,1
Persils Européen	1,7	0,7	0,8	1051	1,0	1125	99	106	7%	1,0	1,0
Persil Chinois	1,1	0,8	0,7	1003	0,5	1246	102	126	24%	0,8	0,7
Poireau	7	n.d	0,0	0	0,02	650	0	95	-	1,9	1,7
Poivron vert	10	4,5	3,1	377	1,3	403	84	84	1%	38,4	2,6
Poivrons jaunes, oranges, blancs, mauve		0,0	0,0	0	0,00	0				0,2	0,0
Poivrons rouges		n.d	3,4	539	0,7	584				1,2	1,8
Radis	2	n.d	0,1	321	0,1	357	90	100	11%	0,1	0,0
Salades	120	70,3	29,6	306	22,8	465	71	108	52%	145,5	55,4
Tomates autres	140	99,6	17,6	479	11,8	595	127	158	24%	98,7	107,5

<i>CULTURES FRUITIÈRES</i>											
Ananas	50	57,2	4,0	514,6	3,5	473	125	115	-8%	79,6	45,3
Avocat	10	n.d	0,0	0,0	0,0	0	0	0	-	1,3	1,1
Banane dessert		61,6	20,5	431,5	16,7	480	131	145	11%	113,8	50,3
Citron Combawa	15	8,2	2,9	812,0	9,8	692	198	169	-15%	16,4	5,2
Lime											
Letchi	70	12,0	0,7	837,5	4,5	766	96	88	-9%	15,5	0,0
Mandarine, tangerine	40	0,0	0,0	0,0	0,0	0,0	0	0	-	0,0	0,0
Mangue	40	18,9	7,8	569,1	7,9	451	139	110	-21%	47,4	9,5
Melon	25	90,7	15,7	408,6	14,6	353	86	74	-14%	52,5	40,3
Nectarine	9	0,0	0,0	0,0	0,0	0	0,00	0,00	-		
Orange Saison	110	n.d	22,0	369,4	1,8	380,0	124	128	3%	2,7	2,0
Orange Navel											
Orange Val. Late											
Pamplemousse, et pomelo	5	n.d	0,00	0,0	0,0	0,0	0	0	-	1,9	0,4
Papaye	15	3,5	0,6	141,5	4,1	198	90	126	40%	5,6	2,0
Pastèque	80	236,9	41,8	160,6	85,3	129	0	0	-	64,5	31,6
Pomme-cannelle	0,2	0,0	0,00	0	0,00	0	0	0	-	0,0	0,0
Pomme liane	0,4	0,2	0,00	0,0	0,2	394	0	86	-	2,2	0,4
Tangelo	1	0,0	0,0	0,0	0,0	0,0	0	0	-	0,0	0,0

\* Estimation des quantités mensuelles utiles pour approvisionner le marché de façon satisfaisante (source : Agence rurale)

\*\*Déclarations de mises en marché faites par les producteurs, lors des enquêtes mensuelles

\*\*\* base 100 en 2021 - Indices des prix des produits agricoles au marché de gros de Nouméa (IPPAMG)

n.d : donnée non diffusable

**Indices des prix des fruits et des légumes au marché de gros et au détail (ISEE)  
entre avril 2022 et avril 2023 (base 100 en 2021)**



Liste des grossistes-importateurs en fruits et légumes :

<b>BND</b>	<b>BP 298 - 98860 Koné</b>	<b>Tél : 42-51-52 / 77-73-70</b>	<b>Fax : 42-51-42</b>
<b>SOFLEG</b>	<b>2 route de la Taraudière - 98870 BOURAIL</b>	<b>Tél : 30-35-55</b>	
<b>GREEN TIPENGA</b>	<b>BP 445 - 98825 Pouembout</b>	<b>Tél. : 78.73.32</b>	
<b>JDI Import</b>	<b>BP 52 - 98845 Nouméa cedex</b>	<b>Tél. : 28.75.75</b>	
<b>LA FRUITIERE</b>	<b>2 bis rue Henri Simonin</b>	<b>Tél. : 45-73-57</b>	
<b>LE MARAICHER</b>	<b>BP 7563 - 98801 Nouméa</b>	<b>Tél. : 27-33-38</b>	<b>Fax : 27-54-28</b>
<b>NATURA</b>	<b>BP 17106 - 98862 Nouméa</b>	<b>Tél : 25-20-91 / 81-20-47</b>	<b>Fax : 25-20-91</b>
<b>PROFRUITS</b>	<b>BP 27063 - 98863 Nouméa</b>	<b>Tél. : 28-39-51 / 78-43-84</b>	<b>Fax : 28-39-61</b>
<b>SCIE</b>	<b>54, rue Fernand Forest Nouméa</b>	<b>Tél. : 28-54-88</b>	<b>Fax : 28-54-90</b>
<b>SOPLI</b>	<b>BP 27829 - 98863 - Nouméa</b>	<b>Tél. : 28-51-26</b>	<b>Fax : 27-32-02</b>



**Vous souhaitez recevoir mensuellement ce bulletin ?**

**Faites nous connaître votre adresse de courriel par téléphone au numéro suivant :  
25 51 25**

**ou en vous abonnant sur le site internet de la DAVAR à l'adresse suivante :**

<https://davar.gouv.nc>

**(« [Restez notifié par mail à chaque nouvelle actualité](#) », lettre d'information BMFL)**