

BULLETIN MENSUEL FRUITS ET LÉGUMES
N°383 MARS 2024



LÉGUMES ET FRUITS

Sur 1065 tonnes autorisées à l'importation en fruits et légumes du 16/01/2024 au 15/02/2024, 622 tonnes (soit 58 %) ont réellement pu être importées.

En février 2024, l'indice du marché de gros est de 123 pour les légumes, et de 98 pour les fruits, soit une variation respective de + 43,6 % et de + 9,8 % par rapport au mois dernier. Par rapport à février 2023, cette valeur d'indice baisse de - 17,1 % pour les fruits et augmente de + 8,7 % pour les légumes.

L'indice des prix au détail est en hausse : + 1,9 % pour les fruits et + 8,8 % pour les légumes entre janvier et février.

Globalement, la production locale reste basse en février.

Toutefois le recours à l'importation reste nécessaire, sur la période du 16/03/2024 au 15/04/2024. 1055 tonnes sont autorisées à l'importation (cf. détail ci-après), dont 80 % de légumes et 20 % de fruits.

AUTORISATION D'IMPORTATION DU 16 MARS 2024 AU 15 AVRIL 2024

Chaque **grossiste importateur** fait une demande d'importation mensuelle en fruits ou légumes dont il pourrait avoir besoin. Cette demande se fait auprès de l'**Agence rurale** (contact@agencerurale.nc), qui émet les décisions à l'importation. Les volumes autorisés à l'importation sont donc les suivants (il ne s'agit pas ici des volumes réellement importés) :

| | | |
|---------------------------------|-----------------------------|-----------------------------------|
| AIL : 58,8 Tonnes | HARICOT CHINOIS : 1 Tonne | AVOCAT : 5,3 Tonnes |
| AUTRE PIMENT : 6,5 Tonnes | HARICOT VERT : 1 Tonne | CITRON : 7 Tonnes |
| BROCOLI : 13,7 Tonnes | MAÏS DOUX : 1,5 Tonnes | FRAISE : 4,5 Tonnes |
| CAROTTE : 162 Tonnes | OIGNON FRAIS : 236 Tonnes | FRAMBOISE : 3,75 Tonnes |
| CÉLERI : 15 Tonnes | OIGNON VERT : 1 Tonne | LETCHI : 3 Tonnes |
| CHOU CHINE : 2 Tonnes | PERSIL : 0,7 Tonne | MANDARINE TANGERINE : 30,7 Tonnes |
| CHOU FLEUR : 13,5 Tonnes | POIREAU : 14 Tonnes | MANGUE : 3 Tonnes |
| CHOU ROUGE : 30 Tonnes | POIVRON JAUNE : 14,5 Tonnes | MELON : 15 Tonnes |
| CHOU VERT ET BLANC : 144 Tonnes | POIVRON ROUGE : 10 Tonnes | NEC RINE : 31 onnes |
| CHOUCROUTE : 2 Tonnes | POIVRON VERT : 10 Tonnes | ORANGE : 59,7 Tonnes |
| CORIANDRE : 1 Tonne | RADIS : 2,3 Tonnes | PAMPLEMOUSSE : 5 Tonnes |
| COURGETTE : 7,5 Tonnes | TOMATE AUTRE : 80,1 Tonnes | PÊCHE : 31 Tonnes |
| ÉCHALOTE : 14,5 Tonnes | TOMATE CERISE : 2,7 Tonnes | POMELO : 5 Tonnes |
| HARICOT BEURRE : 1 Tonne | ANANAS : 5,1 Tonnes | |

L'efficacité de la régulation du marché à partir des résultats de l'enquête dépend de la fiabilité des déclarations des agriculteurs. C'est pourquoi, en cas de modification notable des prévisions de récoltes, il est demandé aux **producteurs** de bien vouloir contacter le Service des statistiques et des affaires rurales de la DAVAR / Pôle statistiques et études rurales, au 25.51.26 ou au 25.51.24 (davar.sar-stats@gouv.nc).

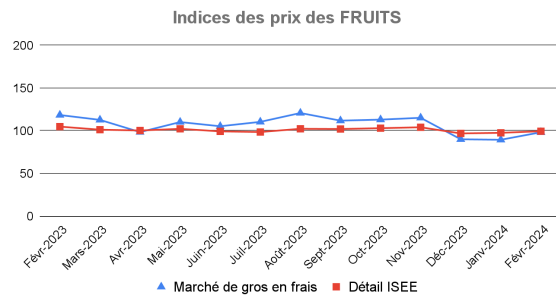
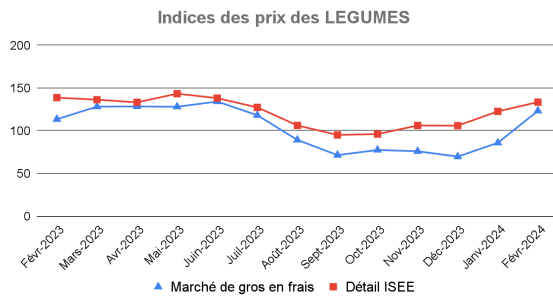
INFO

Indices des prix des fruits et des légumes (base 100 en 2021) :

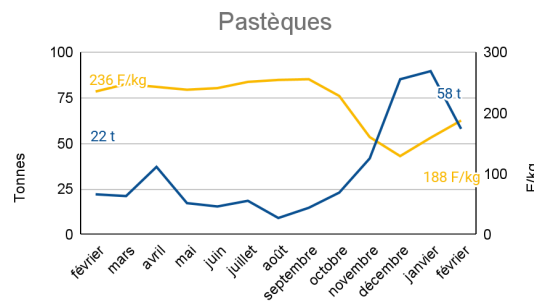
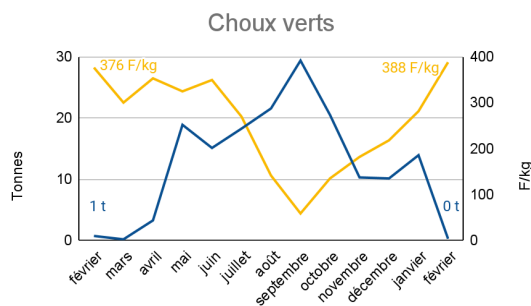
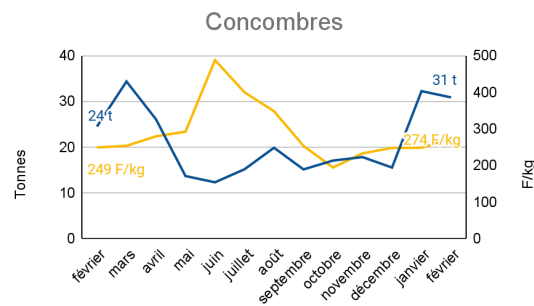
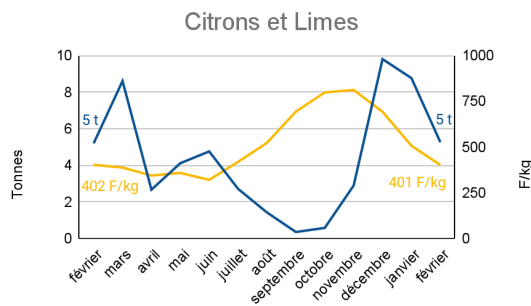
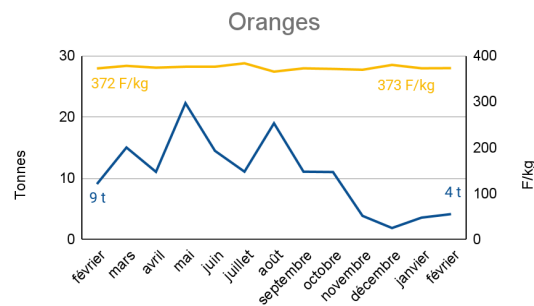
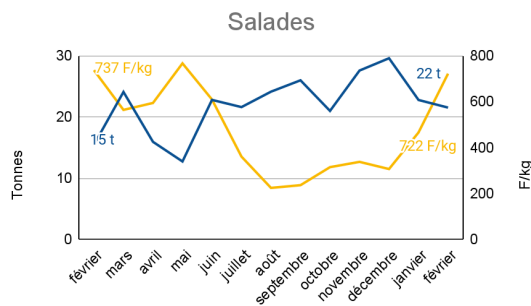
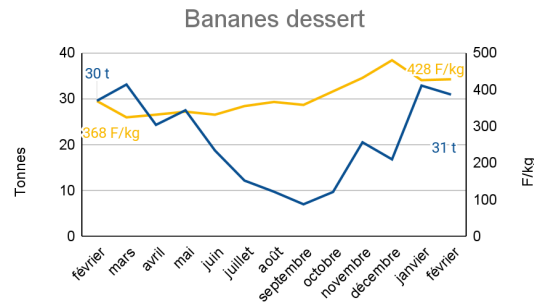
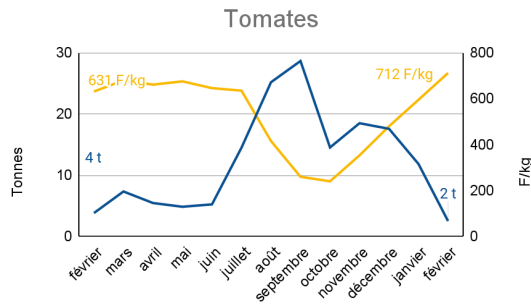


| | | Indice Janv 2024 | Indice Févr 2024 | Variation sur un mois | Variation sur Févr 2023 |
|-----------------------|----------------------|------------------|------------------|-----------------------|-------------------------|
| MARCHE DE GROS | Légumes frais | 86 | 123 | 43,60 % | 8,67 % |
| | Fruits frais | 89 | 98 | 9,82 % | -17,05 % |
| DETAIL (ISEE) | Légumes | 123 | 133 | 8,81 % | -3,83 % |
| | Fruits frais | 98 | 99 | 1,91 % | -5,14 % |

Indices des prix des fruits et des légumes au marché de gros et au détail (ISEE) entre février 2023 et février 2024 (base 100 en 2021)



Evolution des poids et des prix moyens au marché de gros de huit fruits et légumes entre février 2023 et février 2024



— Volumes en tonnes
 — Prix moyen en F/kg



LE MARCHÉ DES FRUITS ET LÉGUMES ET LES PERSPECTIVES DE PRODUCTIONS

DAVAR/SAR

Sources : DAVAR (résultats de l'enquête mensuelle), CAP-NC (données du Marché de Gros)

| PRODUITS | Approvision.* utile (T) | Mise en marché** Janv. (T) | Marché de gros Janv. | | Marché de gros Févr. | | Indice des prix marché de gros (base 100 en 2021)*** | | | Récoltes envisagées (T) | | | | |
|---|----------------------------|-------------------------------|----------------------|----------------|----------------------|-------------|---|------|-----------|----------------------------|-------|-------|-----|-----|
| | | | Qté(T) | Prix (F/kg) | Qté(T) | Prix (F/kg) | Janv | Févr | Evolution | Mars | Avr | | | |
| CULTURES MARAICHERES | | | | | | | | | | | | | | |
| Ail | 14 | 0,0 | 0,0 | 0 | 0,0 | 0 | 0 | 0 | 0 | - | 0,0 | 0,0 | | |
| Aubergine | 13 | 24,3 | 4,5 | 216 | 6,2 | 259 | 65 | 78 | 20,1% | | 24,6 | 23,8 | | |
| Brocoli | 5 | 0,0 | 0,0 | 0 | 0,0 | 0 | 0 | 0 | 0 | - | 0,0 | 0,0 | | |
| Carotte | 110 | n.d | 21,5 | 190 | 0,9 | 221 | 73 | 85 | 16% | | 7,0 | 0,7 | | |
| Céleri | 5 | n.d | 0,1 | 406 | 0,0 | 0 | 104 | 0 | -100% | | 0,4 | 0,3 | | |
| Chou de chine | 50 | 33,1 | 2,1 | 205 | 3,5 | 352 | 73 | 126 | 72,1% | | 39,7 | 34,7 | | |
| Chou fleur | 8 | 0,0 | 0,0 | 0 | 0,0 | 0 | 0 | 0 | - | | 0,0 | 0,0 | | |
| Chou rouge | 5 | n.d | 2,9 | 284 | 0,1 | 400 | 110 | 155 | 41,0% | | 0,0 | 0,0 | | |
| Chou vert et blanc | 80 | n.d | 13,9 | 281 | 0,2 | 388 | 165 | 228 | 38% | | 2,8 | 57,2 | | |
| Chouchoute | 6 | n.d | 0,04 | 200 | 0,0 | 0 | 129 | 0 | -100% | | 5,00 | 20,00 | | |
| Citrouille/Courge | 10 | 19,5 | 8,2 | 123 | 6,2 | 130 | 65 | 69 | 6% | | 17,0 | 47,0 | | |
| Concombre télégraphe | 20 | 43,4 | 5,0 | 382 | 3,8 | 613 | 89 | 98 | 10% | | 55,5 | 58,6 | | |
| Concombre vert et blanc | 55 | 48,7 | 27,3 | 223 | 27,0 | 225 | | | | 89,4 | 80,9 | | | |
| Courgette | 30 | 18,7 | 11,1 | 231 | 12,3 | 345 | 71 | 106 | 49% | | 36,1 | 17,7 | | |
| Haricot vert et beurre | 12 | n.d | 0,1 | 604 | 0,0 | 650 | 107 | 115 | 8% | | 0,4 | 0,6 | | |
| Maïs doux | 6 | n.d | 2,7 | 206 | 2,5 | 209 | 133 | 135 | 1% | | 1,6 | 2,6 | | |
| Navet | 6 | n.d | 1,9 | 180 | 0,6 | 220 | 75 | 91 | 22% | | 1,9 | 3,0 | | |
| Oignons secs | 150 | n.d | 49,6 | 163 | 3,9 | 153 | 61 | 58 | -6% | | 0,0 | 0,0 | | |
| Patates douces | | 12,5 | 5,9 | 373 | 6,0 | 394 | 88 | 93 | 6% | | 32,6 | 17,3 | | |
| Persils Européen | 1,7 | 0,6 | 1,0 | 1125 | 0,8 | 1242 | 106 | 117 | 10% | | 0,6 | 0,6 | | |
| Persil Chinois | 1,1 | 0,8 | 0,5 | 1246 | 0,5 | 1345 | 126 | 137 | 8% | | 0,7 | 1,0 | | |
| Poireau | 7 | n.d | 0,0 | 650 | 0,0 | 0 | 95 | 0 | -100% | | 2,4 | 1,4 | | |
| Poivron vert | 10 | n.d | 1,3 | 403 | 1,0 | 484 | 84 | 93 | 10% | | 45,9 | 43,2 | | |
| Poivrons jaunes, oranges, blancs, mauve | | n.d | 0,0 | 0 | 0,0 | 0 | | | | 0,0 | 0,0 | | 0,0 | 0,0 |
| Poivrons rouges | | n.d | 0,7 | 584 | 0,3 | 600 | | | | 0,7 | 0,7 | | 0,7 | 0,7 |
| Radis | 2 | 0,2 | 0,1 | 357 | 0,1 | 357 | 100 | 100 | 0% | | 0,7 | 5,0 | | |
| Salades | 120 | 155,4 | 22,8 | 465 | 21,5 | 722 | 0 | 0 | - | | 185,0 | 150,3 | | |
| Tomates | 140 | 61,2 | 11,8 | 595 | 2,5 | 712 | 158 | 189 | 20% | | 45,9 | 60,5 | | |

| <i>CULTURES FRUITIERES</i> | | | | | | | | | | | |
|----------------------------|-----|------|------|-----|----|-----|-----|-----|-------|-------|------|
| Ananas | 50 | 48,7 | 1,9 | 436 | 0 | 0 | 106 | 0 | -100% | 31,0 | 30,6 |
| Avocat | 10 | 0,7 | 0,2 | 498 | 2 | 536 | 103 | 111 | 8% | 3,6 | 12,5 |
| Banane dessert | | 98,7 | 32,8 | 425 | 31 | 428 | 129 | 129 | 1% | 118,0 | 59,0 |
| Citron Combawa | 15 | 12,0 | 8,8 | 507 | 5 | 401 | 124 | 98 | -21% | 14,9 | 5,0 |
| Lime | | | | | | | | | | | |
| Letchi | 70 | 4,6 | 0,7 | 714 | 0 | 0 | 82 | 0 | -100% | 0,0 | 0,0 |
| Mandarine, tangerine | 40 | n.d | 0,0 | 0 | 0 | 0 | 0 | 0 | - | 0,6 | 9,4 |
| Mangue | 40 | 22,1 | 9,6 | 453 | 1 | 488 | 110 | 119 | 8% | 0,6 | 0,0 |
| Melon | 25 | n.d | 6,5 | 407 | 11 | 462 | 86 | 97 | 13% | 46,1 | 51,4 |
| Nectarine | 9 | 0,0 | 0,0 | 0 | 0 | 0 | 0 | 0 | - | 0,0 | 0,0 |
| Orange Saison | 110 | | | | | | | | | | |
| Orange Navel | | n.d | 5,3 | 373 | 0 | 373 | 125 | 125 | 0% | 56,0 | 61,9 |
| Orange Val. Late | | | | | | | | | | | |
| Pamplemousse, et pomelo | 5 | 0,5 | | | | | | | | | |
| | | 0,0 | 0,04 | 250 | 0 | 209 | 111 | 93 | -16% | 2,3 | 1,2 |
| Papaye | 15 | 4,1 | 1,4 | 162 | 3 | 151 | 103 | 96 | -7% | 5,7 | 4,0 |
| Pastèque | 80 | 86,9 | 89,8 | 159 | 58 | 188 | 90 | 106 | 18% | 29,7 | 71,8 |
| Pomme-cannelle | 0,2 | 0,0 | 0,00 | 0 | 0 | 0 | 0 | 0 | - | 0,1 | 0,4 |
| Pomme liane | 0,4 | 4,5 | 1,01 | 477 | 1 | 437 | 104 | 95 | -8% | 0,9 | 0,5 |
| Tangelo | 1 | 0,0 | 0,0 | 0 | 0 | 0 | 0 | 0 | - | 0,0 | 0,0 |

* Estimation des quantités mensuelles utiles pour approvisionner le marché de façon satisfaisante (source : Agence rurale)

**Déclarations de mises en marché faites par les producteurs, lors des enquêtes mensuelles

*** base 100 en 2021 - Indices des prix des produits agricoles au marché de gros de Nouméa (IPPAMG)

n.d : donnée non diffusable

**Indices des prix des fruits et des légumes au marché de gros et au détail (ISEE)
entre avril 2022 et avril 2023 (base 100 en 2021)**



Liste des grossistes-importateurs en fruits et légumes :

| | | | |
|--------------------------|---|-----------------------------------|-----------------------|
| BND | BP 298 - 98860 Koné | Tél : 42-51-52 / 77-73-70 | Fax : 42-51-42 |
| SOFLEG | 2 route de la Taraudière - 98870 BOURAIL | Tél : 30-35-55 | |
| GREEN TIPENGA | BP 445 - 98825 Pouembout | Tél. : 78.73.32 | |
| JDI Import | BP 52 - 98845 Nouméa cedex | Tél. : 28.75.75 | |
| LA FRUITIERE | 2 bis rue Henri Simonin | Tél. : 45-73-57 | |
| LE MARAICHER | BP 7563 - 98801 Nouméa | Tél. : 27-33-38 | Fax : 27-54-28 |
| NATURA | BP 17106 - 98862 Nouméa | Tél : 25-20-91 / 81-20-47 | Fax : 25-20-91 |
| PROFRUITS | BP 27063 - 98863 Nouméa | Tél. : 28-39-51 / 78-43-84 | Fax : 28-39-61 |
| SCIE | 54, rue Fernand Forest Nouméa | Tél. : 28-54-88 | Fax : 28-54-90 |
| SOPLI | BP 27829 - 98863 - Nouméa | Tél. : 28-51-26 | Fax : 27-32-02 |



Vous souhaitez recevoir mensuellement ce bulletin ?

**Faites nous connaître votre adresse de courriel par téléphone au numéro suivant :
25 51 25**

ou en vous abonnant sur le site internet de la DAVAR à l'adresse suivante :

<https://davar.gouv.nc>

(« [Restez notifié par mail à chaque nouvelle actualité](#) », lettre d'information BMFL)