

BULLETIN MENSUEL FRUITS ET LÉGUMES
N°383 MARS 2024



LÉGUMES ET FRUITS

Sur 1065 tonnes autorisées à l'importation en fruits et légumes du 16/01/2024 au 15/02/2024, 622 tonnes (soit 58 %) ont réellement pu être importées.

En février 2024, l'indice du marché de gros est de 123 pour les légumes, et de 98 pour les fruits, soit une variation respective de + 43,6 % et de + 9,8 % par rapport au mois dernier. Par rapport à février 2023, cette valeur d'indice baisse de - 17,1 % pour les fruits et augmente de + 8,7 % pour les légumes.

L'indice des prix au détail est en hausse : + 1,9 % pour les fruits et + 8,8 % pour les légumes entre janvier et février.

Globalement, la production locale reste basse en février.

Toutefois le recours à l'importation reste nécessaire, sur la période du 16/03/2024 au 15/04/2024. 1055 tonnes sont autorisées à l'importation (cf. détail ci-après), dont 80 % de légumes et 20 % de fruits.

AUTORISATION D'IMPORTATION DU 16 MARS 2024 AU 15 AVRIL 2024

Chaque **grossiste importateur** fait une demande d'importation mensuelle en fruits ou légumes dont il pourrait avoir besoin. Cette demande se fait auprès de l'**Agence rurale** (contact@agencerurale.nc), qui émet les décisions à l'importation. Les volumes autorisés à l'importation sont donc les suivants (il ne s'agit pas ici des volumes réellement importés) :

AIL : 58,8 Tonnes	HARICOT CHINOIS : 1 Tonne	AVOCAT : 5,3 Tonnes
AUTRE PIMENT : 6,5 Tonnes	HARICOT VERT : 1 Tonne	CITRON : 7 Tonnes
BROCOLI : 13,7 Tonnes	MAÏS DOUX : 1,5 Tonnes	FRAISE : 4,5 Tonnes
CAROTTE : 162 Tonnes	OIGNON FRAIS : 236 Tonnes	FRAMBOISE : 3,75 Tonnes
CÉLERI : 15 Tonnes	OIGNON VERT : 1 Tonne	LETCHI : 3 Tonnes
CHOU CHINE : 2 Tonnes	PERSIL : 0,7 Tonne	MANDARINE TANGERINE : 30,7 Tonnes
CHOU FLEUR : 13,5 Tonnes	POIREAU : 14 Tonnes	MANGUE : 3 Tonnes
CHOU ROUGE : 30 Tonnes	POIVRON JAUNE : 14,5 Tonnes	MELON : 15 Tonnes
CHOU VERT ET BLANC : 144 Tonnes	POIVRON ROUGE : 10 Tonnes	NEC RINE : 31 onnes
CHOUCROUTE : 2 Tonnes	POIVRON VERT : 10 Tonnes	ORANGE : 59,7 Tonnes
CORIANDRE : 1 Tonne	RADIS : 2,3 Tonnes	PAMPLEMOUSSE : 5 Tonnes
COURGETTE : 7,5 Tonnes	TOMATE AUTRE : 80,1 Tonnes	PÊCHE : 31 Tonnes
ÉCHALOTE : 14,5 Tonnes	TOMATE CERISE : 2,7 Tonnes	POMELO : 5 Tonnes
HARICOT BEURRE : 1 Tonne	ANANAS : 5,1 Tonnes	

L'efficacité de la régulation du marché à partir des résultats de l'enquête dépend de la fiabilité des déclarations des agriculteurs. C'est pourquoi, en cas de modification notable des prévisions de récoltes, il est demandé aux **producteurs** de bien vouloir contacter le Service des statistiques et des affaires rurales de la DAVAR / Pôle statistiques et études rurales, au 25.51.26 ou au 25.51.24 (davar.sar-stats@gouv.nc).

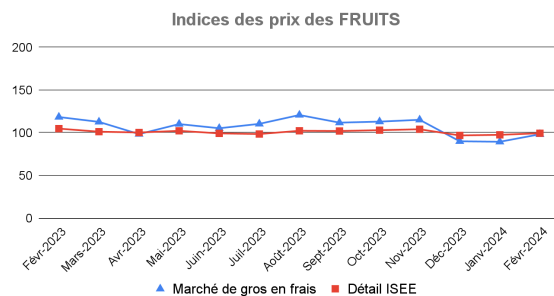
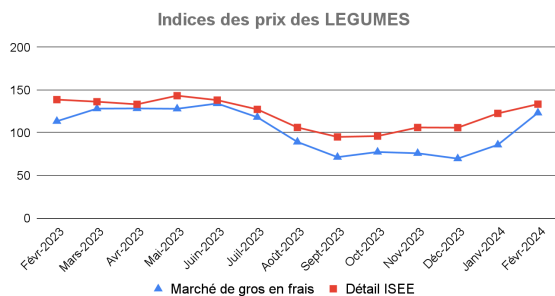
INFO

Indices des prix des fruits et des légumes (base 100 en 2021) :

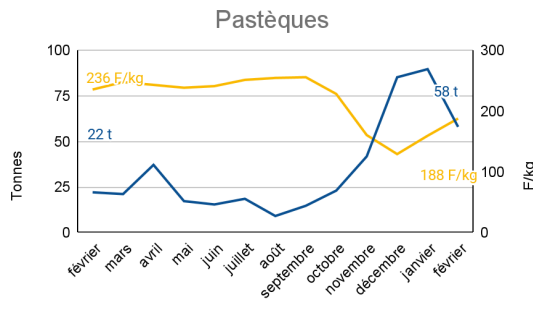
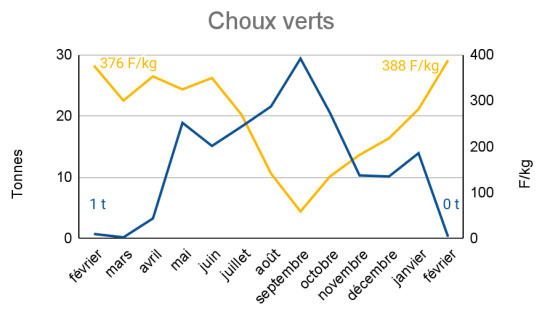
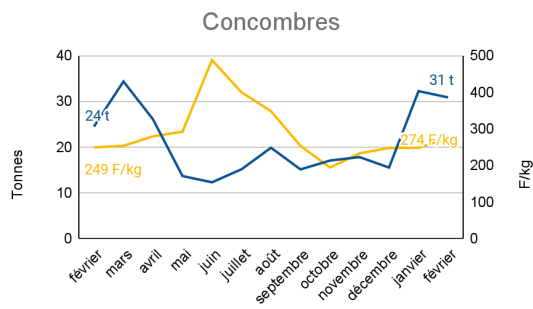
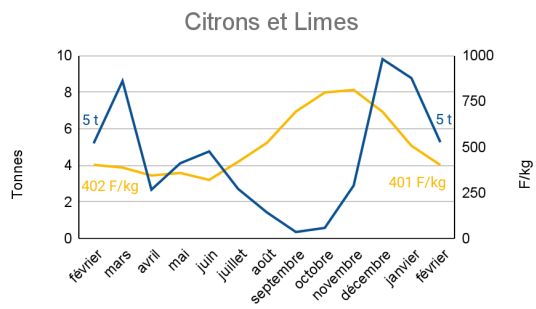
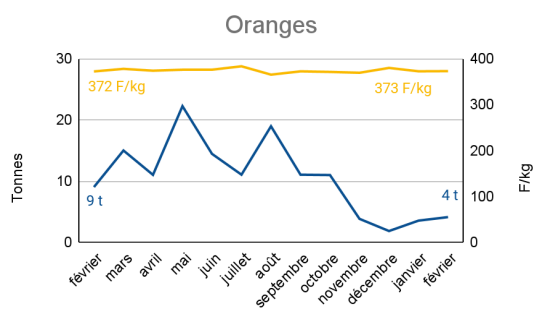
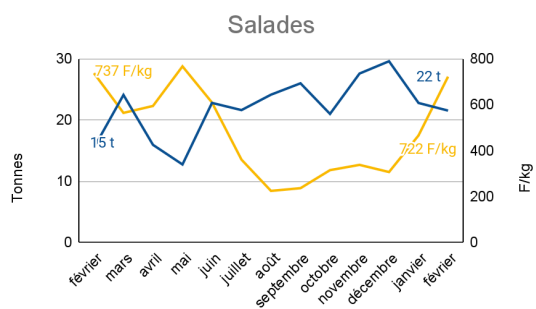
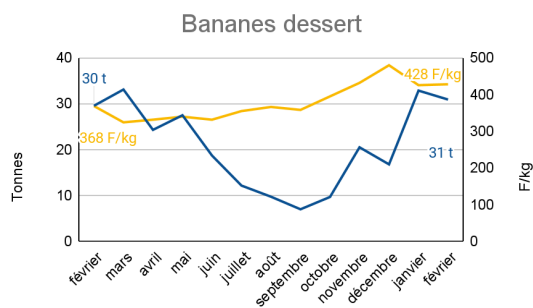
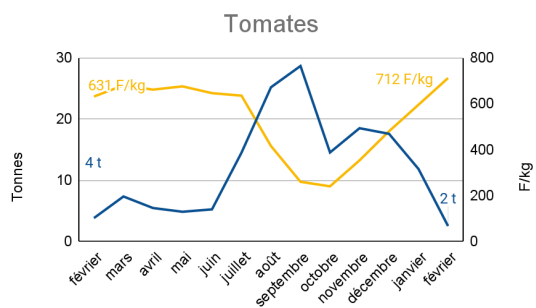


		Indice Janv 2024	Indice Févr 2024	Variation sur un mois	Variation sur Févr 2023
MARCHE DE GROS	Légumes frais	86	123	43,60 %	8,67 %
	Fruits frais	89	98	9,82 %	-17,05 %
DETAIL (ISEE)	Légumes	123	133	8,81 %	-3,83 %
	Fruits frais	98	99	1,91 %	-5,14 %

Indices des prix des fruits et des légumes au marché de gros et au détail (ISEE) entre février 2023 et février 2024 (base 100 en 2021)



Evolution des poids et des prix moyens au marché de gros de huit fruits et légumes entre février 2023 et février 2024



— Volumes en tonnes
 — Prix moyen en F/kg



LE MARCHÉ DES FRUITS ET LÉGUMES ET LES PERSPECTIVES DE PRODUCTIONS

DAVAR/SAR

Sources : DAVAR (résultats de l'enquête mensuelle), CAP-NC (données du Marché de Gros)

PRODUITS	Approvision.* utile (T)	Mise en marché** Janv. (T)	Marché de gros Janv.		Marché de gros Févr.		Indice des prix marché de gros (base 100 en 2021)***			Récoltes envisagées (T)		
			Qté(T)	Prix (F/kg)	Qté(T)	Prix (F/kg)	Janv	Févr	Evolution	Mars	Avr	
CULTURES MARAICHERES												
Ail	14	0,0	0,0	0	0,0	0	0	0	0	-	0,0	0,0
Aubergine	13	24,3	4,5	216	6,2	259	65	78	20,1%	24,6	23,8	
Brocoli	5	0,0	0,0	0	0,0	0	0	0	0	-	0,0	0,0
Carotte	110	n.d	21,5	190	0,9	221	73	85	16%	7,0	0,7	
Céleri	5	n.d	0,1	406	0,0	0	104	0	-100%	0,4	0,3	
Chou de chine	50	33,1	2,1	205	3,5	352	73	126	72,1%	39,7	34,7	
Chou fleur	8	0,0	0,0	0	0,0	0	0	0	-	0,0	0,0	
Chou rouge	5	n.d	2,9	284	0,1	400	110	155	41,0%	0,0	0,0	
Chou vert et blanc	80	n.d	13,9	281	0,2	388	165	228	38%	2,8	57,2	
Chouchoute	6	n.d	0,04	200	0,0	0	129	0	-100%	5,00	20,00	
Citrouille/Courge	10	19,5	8,2	123	6,2	130	65	69	6%	17,0	47,0	
Concombre télégraphe	20	43,4	5,0	382	3,8	613	89	98	10%	55,5	58,6	
Concombre vert et blanc	55	48,7	27,3	223	27,0	225				89,4	80,9	
Courgette	30	18,7	11,1	231	12,3	345	71	106	49%	36,1	17,7	
Haricot vert et beurre	12	n.d	0,1	604	0,0	650	107	115	8%	0,4	0,6	
Maïs doux	6	n.d	2,7	206	2,5	209	133	135	1%	1,6	2,6	
Navet	6	n.d	1,9	180	0,6	220	75	91	22%	1,9	3,0	
Oignons secs	150	n.d	49,6	163	3,9	153	61	58	-6%	0,0	0,0	
Patates douces		12,5	5,9	373	6,0	394	88	93	6%	32,6	17,3	
Persils Européen	1,7	0,6	1,0	1125	0,8	1242	106	117	10%	0,6	0,6	
Persil Chinois	1,1	0,8	0,5	1246	0,5	1345	126	137	8%	0,7	1,0	
Poireau	7	n.d	0,0	650	0,0	0	95	0	-100%	2,4	1,4	
Poivron vert	10	n.d	1,3	403	1,0	484	84	93	10%	45,9	43,2	
Poivrons jaunes, oranges, blancs, mauve		n.d	0,0	0	0,0	0				0,0	0,0	
Poivrons rouges		n.d	0,7	584	0,3	600				0,7	0,7	
Radis	2	0,2	0,1	357	0,1	357	100	100	0%	0,7	5,0	
Salades	120	155,4	22,8	465	21,5	722	0	0	-	185,0	150,3	
Tomates	140	61,2	11,8	595	2,5	712	158	189	20%	45,9	60,5	

<i>CULTURES FRUITIERES</i>											
Ananas	50	48,7	1,9	436	0	0	106	0	-100%	31,0	30,6
Avocat	10	0,7	0,2	498	2	536	103	111	8%	3,6	12,5
Banane dessert		98,7	32,8	425	31	428	129	129	1%	118,0	59,0
Citron Combawa	15	12,0	8,8	507	5	401	124	98	-21%	14,9	5,0
Lime											
Letchi	70	4,6	0,7	714	0	0	82	0	-100%	0,0	0,0
Mandarine, tangerine	40	n.d	0,0	0	0	0	0	0	-	0,6	9,4
Mangue	40	22,1	9,6	453	1	488	110	119	8%	0,6	0,0
Melon	25	n.d	6,5	407	11	462	86	97	13%	46,1	51,4
Nectarine	9	0,0	0,0	0	0	0	0	0	-	0,0	0,0
Orange Saison	110										
Orange Navel		n.d	5,3	373	0	373	125	125	0%	56,0	61,9
Orange Val. Late											
Pamplemousse, et pomelo	5	0,5									
		0,0	0,04	250	0	209	111	93	-16%	2,3	1,2
Papaye	15	4,1	1,4	162	3	151	103	96	-7%	5,7	4,0
Pastèque	80	86,9	89,8	159	58	188	90	106	18%	29,7	71,8
Pomme-cannelle	0,2	0,0	0,00	0	0	0	0	0	-	0,1	0,4
Pomme liane	0,4	4,5	1,01	477	1	437	104	95	-8%	0,9	0,5
Tangelo	1	0,0	0,0	0	0	0	0	0	-	0,0	0,0

* Estimation des quantités mensuelles utiles pour approvisionner le marché de façon satisfaisante (source : Agence rurale)

**Déclarations de mises en marché faites par les producteurs, lors des enquêtes mensuelles

*** base 100 en 2021 - Indices des prix des produits agricoles au marché de gros de Nouméa (IPPAMG)

n.d : donnée non diffusable

**Indices des prix des fruits et des légumes au marché de gros et au détail (ISEE)
entre avril 2022 et avril 2023 (base 100 en 2021)**



Liste des grossistes-importateurs en fruits et légumes :

BND	BP 298 - 98860 Koné	Tél : 42-51-52 / 77-73-70	Fax : 42-51-42
SOFLEG	2 route de la Taraudière - 98870 BOURAIL	Tél : 30-35-55	
GREEN TIPENGA	BP 445 - 98825 Pouembout	Tél. : 78.73.32	
JDI Import	BP 52 - 98845 Nouméa cedex	Tél. : 28.75.75	
LA FRUITIERE	2 bis rue Henri Simonin	Tél. : 45-73-57	
LE MARAICHER	BP 7563 - 98801 Nouméa	Tél. : 27-33-38	Fax : 27-54-28
NATURA	BP 17106 - 98862 Nouméa	Tél : 25-20-91 / 81-20-47	Fax : 25-20-91
PROFRUITS	BP 27063 - 98863 Nouméa	Tél. : 28-39-51 / 78-43-84	Fax : 28-39-61
SCIE	54, rue Fernand Forest Nouméa	Tél. : 28-54-88	Fax : 28-54-90
SOPLI	BP 27829 - 98863 - Nouméa	Tél. : 28-51-26	Fax : 27-32-02



Vous souhaitez recevoir mensuellement ce bulletin ?

**Faites nous connaître votre adresse de courriel par téléphone au numéro suivant :
25 51 25**

ou en vous abonnant sur le site internet de la DAVAR à l'adresse suivante :

<https://davar.gouv.nc>

(« [Restez notifié par mail à chaque nouvelle actualité](#) », lettre d'information BMFL)